



Karta från Norrköpings kommun

Antal boende i Norrköping 2023

145 163 personer

Befolkning efter ålder och kön 2023

Ålder	Män	Kvinnor	Totalt	Andel (%)
0 år - 5 år	4 841	4 614	9 455	6,5
6 år - 15 år	9 016	8 585	17 601	12,1
16 år - 19 år	3 552	3 431	6 983	4,8
20 år - 24 år	4 423	4 248	8 671	6,0
25 år - 34 år	10 548	9 810	20 358	14,0
35 år - 54 år	18 531	17 761	36 292	25,0
55 år - 64 år	8 609	8 589	17 198	11,8
65 år - 79 år	9 902	10 810	20 712	14,3
80 år och äldre	3 271	4 622	7 893	5,4
Total folkmängd	72 693	72 470	145 163	100

Avser 31 dec 2023

Antal hushåll i området 68 367 stycken
därav med hemmaboende barn 30,9 procent

Avser 31 dec 2023

Antal flyttningar till och från Norrköping år 2023

Till/Från	In	Ut	Netto
Övriga Sverige	5 406	5 376	30
Utlandet	766	849	-83
Summa	6 172	6 225	-53

Not: Netto är skillnaden mellan in- och utflyttning

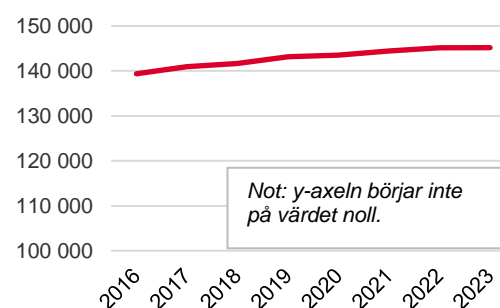
Omflyttningar inom Norrköping 18 253 stycken

Folkmängd år 2016-2023

År	Antal
2016	139 363
2017	140 927
2018	141 676
2019	143 171
2020	143 478
2021	144 458
2022	145 120
2023	145 163

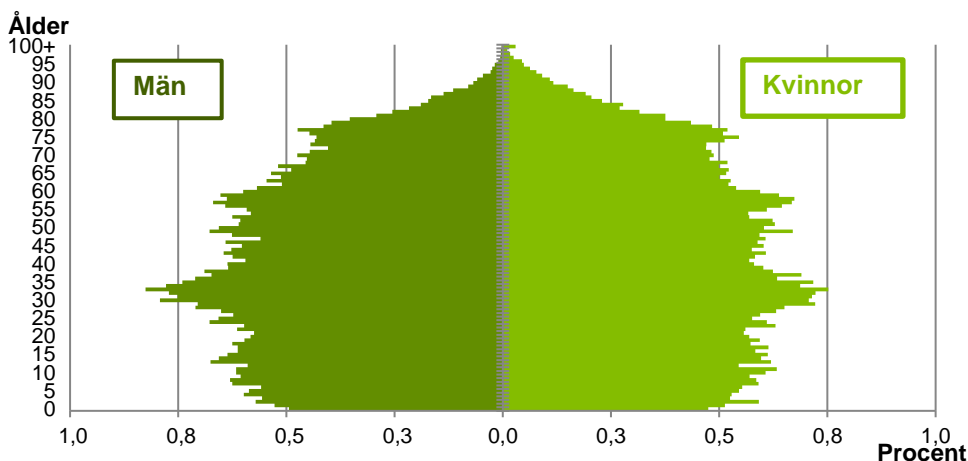
Avser 31 dec respektive år

Befolkningsutveckling år 2016-2023



Antal arbetstillfällen
i Norrköping år 2022
72 192

Befolkningens köns- och åldersfördelning 2023



41,3
Medelåldern
år 2023

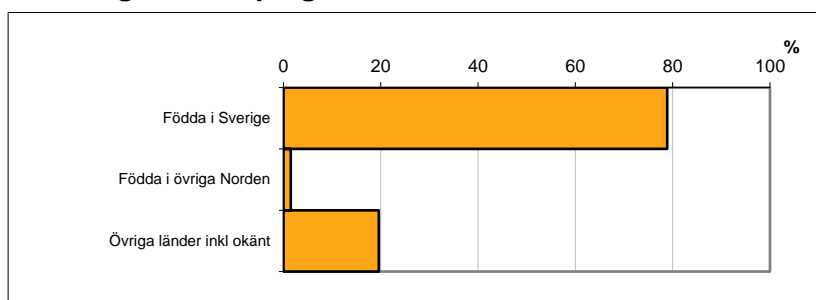
1 399
nyfödda år 2023

Avser 31 dec 2023

Registrerat födelseland för folkbokförd befolkning i Norrköping

Födelseland	Antal	Andel (%)
Födda i Sverige	114 504	78,9
Födda i övriga Norden	2 205	1,5
Övriga länder inkl okänt	28 454	19,6
Total	145 163	100

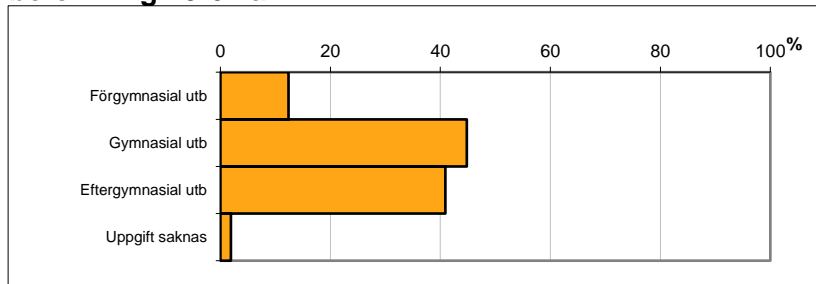
Avser 31 dec 2023



Högsta genomförda utbildningsnivån för befolkning 20-64 år

Högsta utbildning	Antal	Andel (%)
Förgymnasial utb	10 386	12,4
Gymnasial utb	37 685	44,8
Eftergymnasial utb	34 415	40,9
Uppgift saknas	1 560	1,9
Total	84 046	100

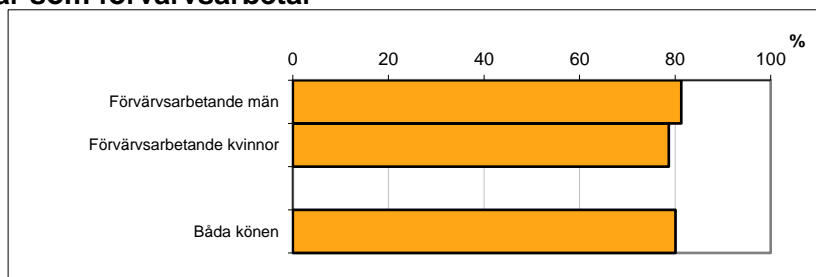
Avser 31 dec 2023



Antal och andel (%) av befolkning 20-64 år som förvärvsarbetar

Sysselsättning	Antal	Andel (%)
Förvärvsarbetande män	34 221	81,3
Förvärvsarbetande kvinnor	31 786	78,7
Båda könen	66 007	80,1

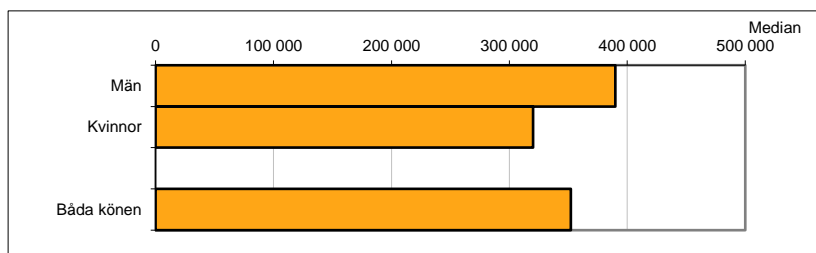
Avser år 2022



Befolkningen 20-64 år efter sammanräknad förvärvsinkomst (SEK)

Kön	Antal	Median
Män	42 071	389 800
Kvinnor	40 377	320 000
Båda könen	82 448	352 000

Avser år 2022



Förvärvsinkomst:

Summan av inkomst av tjänst och inkomst av näringsverksamhet. Den sammanräknade förvärvsinkomsten består av de sammanlagda löpande skattepliktiga inkomsterna. I sammanräknad förvärvsinkomst ingår inte inkomst av kapital.