



Antal boende i området 2023 **183 personer**

Karta från Norrköpings kommun

### Befolkning efter ålder och kön 2023

### Folkmängd 2016-2023

Ålder	Män	Kvinnor	Totalt	Andel (%)
0 år - 5 år	...	...	...	...
6 år - 15 år	...	...	6	3,3
16 år - 19 år	...	...	7	3,8
20 år - 24 år	...	...	4	2,2
25 år - 34 år	...	...	...	...
35 år - 54 år	...	...	25	13,7
55 år - 64 år	...	...	31	16,9
65 år - 79 år	...	...	74	40,4
80 år och äldre	...	...	30	16,4
Total folkmängd	91	92	183	100

År	Antal
2016	161
2017	159
2018	162
2019	167
2020	174
2021	179
2022	179
2023	183

Avser 31 dec respektive år

Avser 31 dec 2023

Antal hushåll i området **98 stycken**  
därav med hemmaboende barn **14,3 %**

...  
nyfödda år 2023

### Antal flyttningar till och från området år 2023

Till/Från	In	Ut	Netto
Övriga områden inom Norrköping	12	9	3
Övriga Sverige	...	...	...
Utlandet	...	...	...
Summa	19	13	6

Not: Netto är skillnaden mellan in- och utflyttning

Antal arbetstillfällen  
inom området år 2022

**14**

Källa: Statistiska centralbyrån om inget annat anges

Not: ... innebär att uppgift inte kan lämnas på grund av få individer

## Befolkningens köns- och åldersfördelning 2023

Befolkningspyramid kan inte visas på grund av att det bor få personer i området.

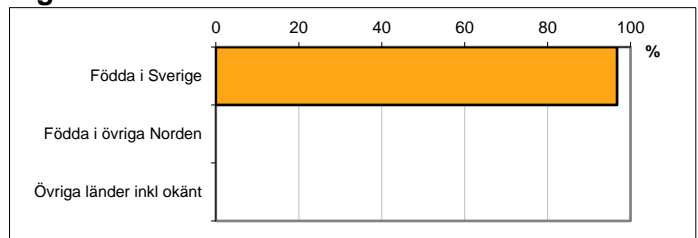
**62,1**  
Medelåldern  
år 2023

Avser 31 dec 2023

## Registrerat födelseland för folkbokförd befolkning i området

Födelseland	Antal	Andel (%)
Födda i Sverige	177	96,7
Födda i övriga Norden	...	...
Övriga länder inkl okänt	...	...
Total	183	100,0

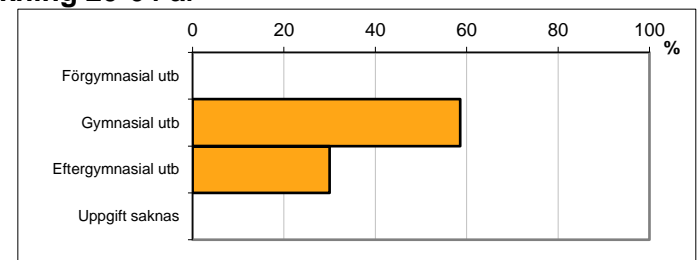
Avser 31 dec 2023



## Högsta genomförda utbildningsnivån för befolkning 20-64 år

Högsta utbildning	Antal	Andel (%)
Förgymnasial utb	...	#####
Gymnasial utb	41	58,6
Eftergymnasial utb	21	30,0
Uppgift saknas	...	#####
Total	70	100

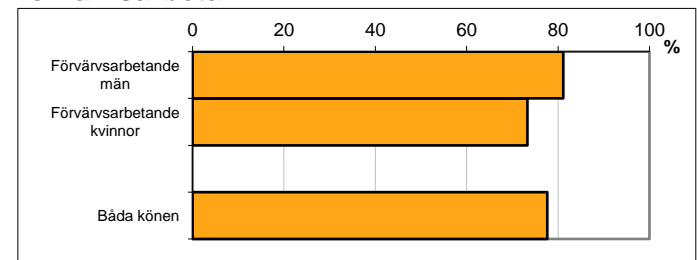
Avser 31 dec 2023



## Antal och andel (%) av befolkning 20-64 år som förvärvsarbetar

Sysselsättning	Antal	Andel (%)
Förvärvsarbetande män	30	81,1
Förvärvsarbetande kvinnor	22	73,3
Båda könen	52	77,6

Avser år 2022




## Befolkningen 20-64 år efter sammanräknad förvärvsinkomst (SEK)

Kön	Antal	Median
Män	37	441 800
Kvinnor	30	350 000
Båda könen	67	410 000

Avser år 2022

Median för Norrköping, båda könen

Förvärvsinkomst:



Summan av inkomst av tjänst och inkomst av näringsverksamhet. Den sammanräknade förvärvsinkomsten består av de sammanlagda löpande skattepliktiga inkomsterna. I sammanräknad förvärvsinkomst ingår inte inkomst av kapital.

Källa: Statistiska centralbyrån om inget annat anges

Not: ... innebär att uppgift inte kan lämnas på grund av få individer