

Antal boende i området 2023 **3 480 personer**

Karta från Norrköpings kommun

### Befolkning efter ålder och kön 2023

| Ålder           | Män   | Kvinnor | Totalt | Andel (%) |
|-----------------|-------|---------|--------|-----------|
| 0 år - 5 år     | 84    | 94      | 178    | 5,1       |
| 6 år - 15 år    | 132   | 124     | 256    | 7,4       |
| 16 år - 19 år   | 79    | 80      | 159    | 4,6       |
| 20 år - 24 år   | 261   | 302     | 563    | 16,2      |
| 25 år - 34 år   | 464   | 443     | 907    | 26,1      |
| 35 år - 54 år   | 408   | 342     | 750    | 21,6      |
| 55 år - 64 år   | 162   | 155     | 317    | 9,1       |
| 65 år - 79 år   | 125   | 143     | 268    | 7,7       |
| 80 år och äldre | 30    | 52      | 82     | 2,4       |
| Total folkmängd | 1 745 | 1 735   | 3 480  | 100       |

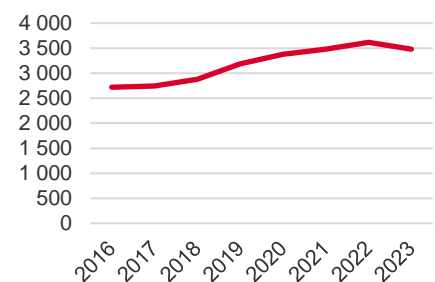
Avser 31 dec 2023

### Folkmängd 2016-2023

| År   | Antal |
|------|-------|
| 2016 | 2 719 |
| 2017 | 2 745 |
| 2018 | 2 881 |
| 2019 | 3 185 |
| 2020 | 3 379 |
| 2021 | 3 483 |
| 2022 | 3 616 |
| 2023 | 3 480 |

Avser 31 dec respektive år

### Befolkningsutveckling 2016-2023



**34**

nyfödda år 2023

### Antal hushåll i området

**2 001 stycken**

därav med hemmaboende barn

19,1 %

### Antal flyttningar till och från området år 2023

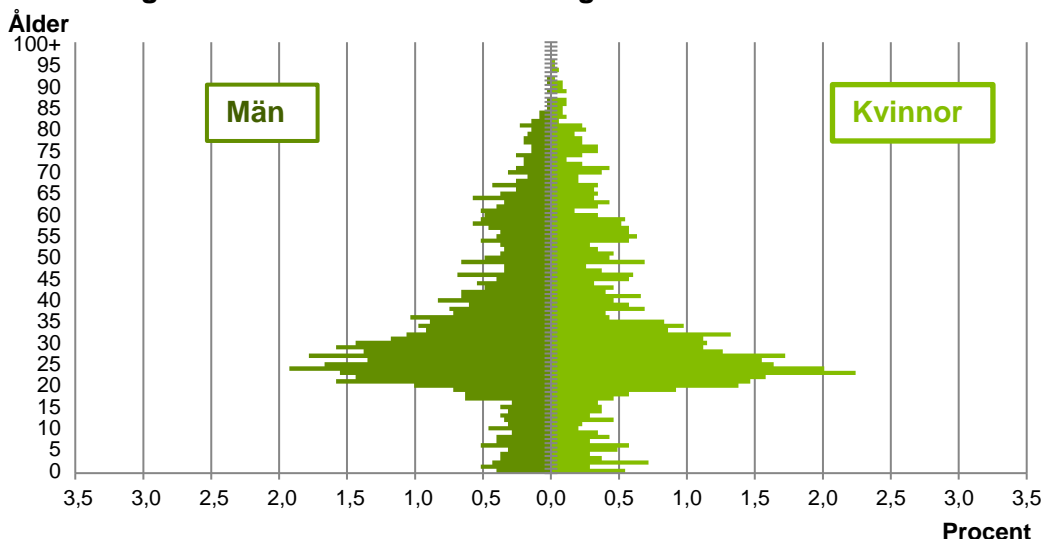
| Till/Från                      | In    | Ut    | Netto |
|--------------------------------|-------|-------|-------|
| Övriga områden inom Norrköping | 553   | 753   | -200  |
| Övriga Sverige                 | 400   | 348   | 52    |
| Utlandet                       | 50    | 57    | -7    |
| Summa                          | 1 003 | 1 158 | -155  |

Not: Netto är skillnaden mellan in- och utflyttning

Källa: Statistiska centralbyrån om inget annat anges

Not: ... innebär att uppgift inte kan lämnas på grund av få individer

## Befolkningens köns- och åldersfördelning 2023



**35,6**  
Medelåldern  
år 2023

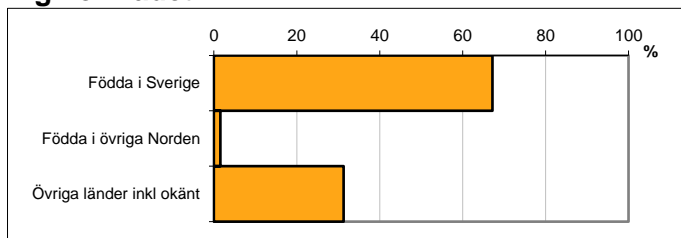
Antal arbetstillfällen  
inom området år 2022  
**2 340**

Avser 31 dec 2023

## Registrerat födelseland för folkbokförd befolkning i området

| Födelseland              | Antal | Andel (%) |
|--------------------------|-------|-----------|
| Födda i Sverige          | 2 337 | 67,2      |
| Födda i övriga Norden    | 55    | 1,6       |
| Övriga länder inkl okänt | 1 088 | 31,3      |
| Total                    | 3 480 | 100       |

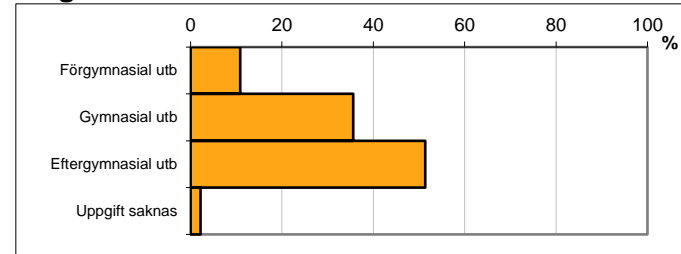
Avser 31 dec 2023



## Högsta genomförda utbildningsnivån för befolkning 20-64 år

| Högsta utbildning  | Antal | Andel (%) |
|--------------------|-------|-----------|
| Förgymnasial utb   | 279   | 10,9      |
| Gymnasial utb      | 912   | 35,6      |
| Eftergymnasial utb | 1 316 | 51,4      |
| Uppgift saknas     | 55    | 2,1       |
| Total              | 2 562 | 100       |


Avser 31 dec 2023



## Antal och andel (%) av befolkning 20-64 år som förvärsarbetar

| Sysselsättning           | Antal | Andel (%) |
|--------------------------|-------|-----------|
| Förvärsarbetande män     | 950   | 70,5      |
| Förvärsarbetande kvinnor | 887   | 68,0      |
| Båda könen               | 1 837 | 69,3      |

Avser år 2022



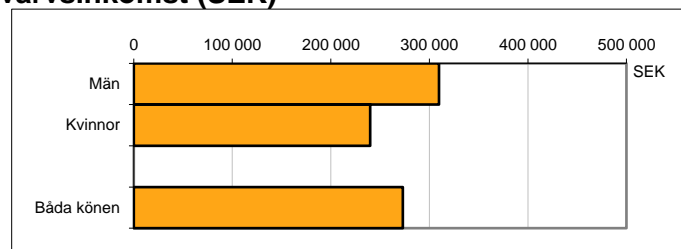
## Befolkningen 20-64 år efter sammanräknad förvärsinkomst (SEK)

| Kön        | Antal | Median  |
|------------|-------|---------|
| Män        | 1 347 | 309 800 |
| Kvinnor    | 1 304 | 239 900 |
| Båda könen | 2 651 | 273 200 |

Avser år 2022

|                                   |         |
|-----------------------------------|---------|
| Median för Norrköping, båda könen | 352 000 |
|-----------------------------------|---------|

Förvärsinkomst:



Summan av inkomst av tjänst och inkomst av näringsverksamhet. Den sammanräknade förvärsinkomsten består av de sammanlagda löpande skattepliktiga inkomsterna. I sammanräknad förvärsinkomst ingår inte inkomst av kapital.

Källa: Statistiska centralbyrån om inget annat anges

Not: ... innebär att uppgift inte kan lämnas på grund av få individer