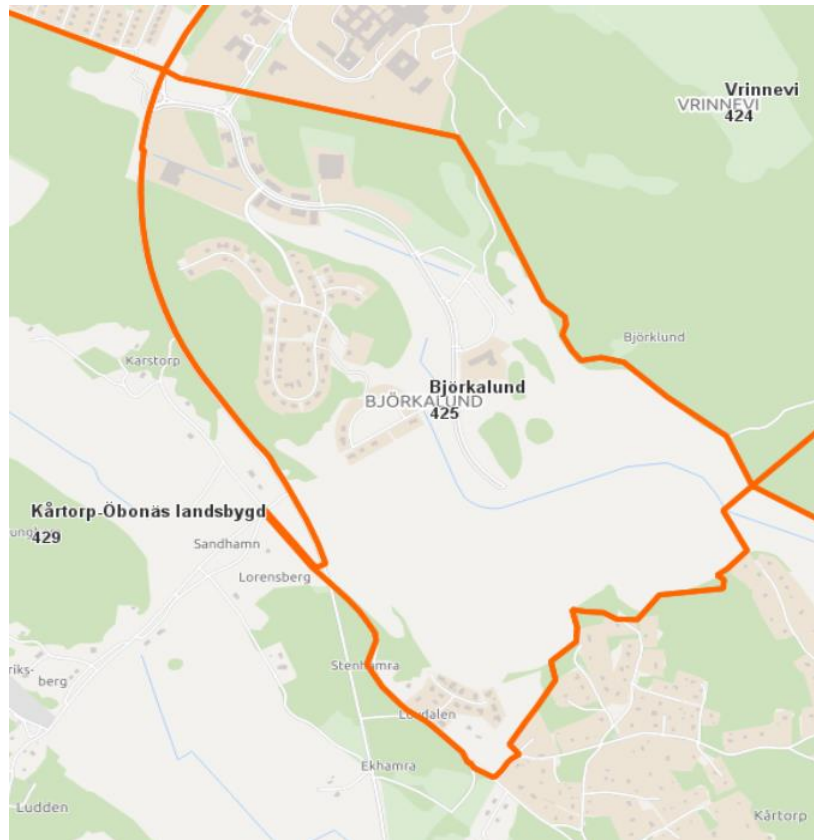


### Antal boende i området 2023

# 757 personer

Stadsdelen Björkalund bildades år 2016, då en del av området Kårtorp-Öbonäs omvandlades.

Det har skett en hel del nybyggnation i området och det förväntas byggas ytterligare kommande år .



Karta från Norrköpings kommun

### Befolkning efter ålder och kön 2023

Ålder	Män	Kvinnor	Totalt	Andel (%)
0 år - 5 år	36	36	69	9,1
6 år - 15 år	39	32	71	9,4
16 år - 19 år	11	8	19	2,5
20 år - 24 år	26	39	65	8,6
25 år - 34 år	74	83	157	20,7
35 år - 54 år	88	86	174	23,0
55 år - 64 år	36	31	67	8,9
65 år - 79 år	39	53	92	12,2
80 år och äldre	21	22	43	5,7
Total folkmängd	370	387	757	100

Avser 31 dec 2023

### Folkmängd 2016-2023

År	Antal
2016	162
2017	161
2018	222
2019	362
2020	369
2021	528
2022	712
2023	757

Avser 31 dec respektive år

Not: Stadsdelen bildades år 2016.

### Antal hushåll i området

därav med hemmaboende barn

**361 stycken**

29,1 %

**14**

nyfödda år 2023

### Antal flyttningar till och från området år 2023

Till/Från	In	Ut	Netto
Övriga områden inom Norrköping	89	65	24
Övriga Sverige	29	20	9
Utlandet	6	6	0
Summa	124	91	33

Not: Netto är skillnaden mellan in- och utflyttning

Källa: Statistiska centralbyrån om inget annat anges

Not: ...innebär att uppgift inte kan lämnas på grund av få individer

Antal arbetstillfällen  
inom området år 2022

**24**

## Befolkningens köns- och åldersfördelning 2023

## Ålder

100 år och äldre

90-94 år

80-84 år

70-74 år

60-64 år

50-54 år

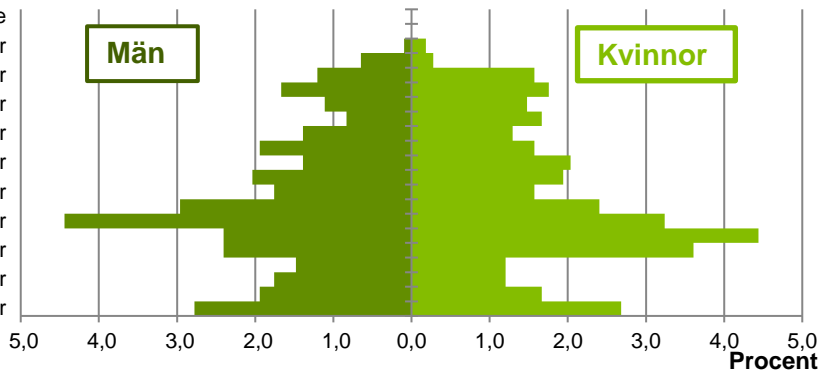
40-44 år

30-34 år

20-24 år

10-14 år

0-4 år



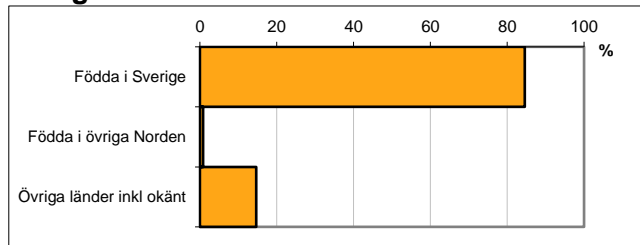
**39,0**  
Medelåldern  
år 2023

Avser 31 dec 2023

## Registrerat födelseland för folkbokförd befolkning i området

Födelseland	Antal	Andel (%)
Födda i Sverige	640	84,5
Födda i övriga Norden	6	0,8
Övriga länder inkl okänt	111	14,7
Total	757	100

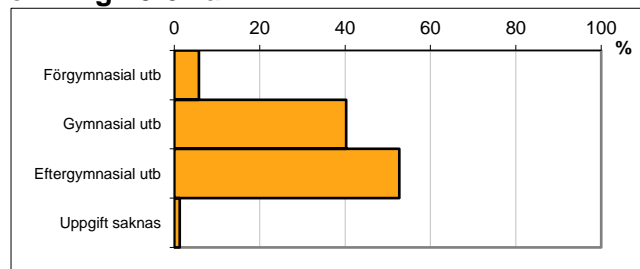
Avser 31 dec 2023



## Högsta genomförda utbildningsnivån för befolkning 20-64 år

Högsta utbildning	Antal	Andel (%)
Förgymnasial utb	27	5,8
Gymnasial utb	188	40,3
Eftergymnasial utb	246	52,7
Uppgift saknas	6	1,3
Total	467	100

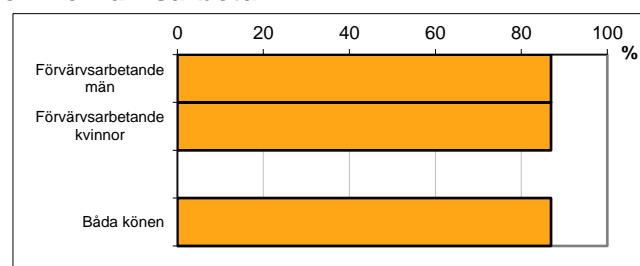
Avser 31 dec 2023



## Antal och andel (%) av befolkning 20-64 år som förvärvsarbetar

Sysselsättning	Antal	Andel (%)
Förvärvsarbetande män	186	86,9
Förvärvsarbetande kvinnor	193	86,9
Båda könen	379	86,9

Avser år 2022



## Befolkningen 20-64 år efter sammanräknad förvärvsinkomst (SEK)

Kön	Antal	Median
Män	214	459 300
Kvinnor	222	349 900
Båda könen	436	386 700

Avser år 2022

Median för Norrköping, båda könen 352 000

Förvärvsinkomst:

Summan av inkomst av tjänst och inkomst av näringsverksamhet. Den sammanräknade förvärvsinkomsten består av de sammanlagda löpande skattepliktiga inkomsterna. I sammanräknad förvärvsinkomst ingår inte inkomst av kapital.

Källa: Statistiska centralbyrån om inget annat anges

Not: ...innebär att uppgift inte kan lämnas på grund av få individer

