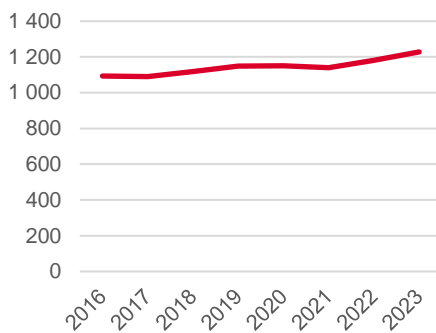


Områdeskod (NYKO) 419

## Antal boende i området 2023

1 228 personer

## Befolkningsutveckling 2016-2023



Karta från Norrköpings kommun

## Befolkning efter ålder och kön 2023

Ålder	Män	Kvinnor	Totalt	Andel (%)
0 år - 5 år	38	50	88	7,2
6 år - 15 år	92	94	186	15,1
16 år - 19 år	43	29	72	5,9
20 år - 24 år	24	14	38	3,1
25 år - 34 år	57	80	137	11,2
35 år - 54 år	205	173	378	30,8
55 år - 64 år	70	66	136	11,1
65 år - 79 år	89	74	163	13,3
80 år och äldre	18	12	30	2,4
Total folkmängd	636	592	1 228	100

Avser 31 dec 2023

## Folkmängd år 2016-2023

År	Antal
2016	1 093
2017	1 090
2018	1 119
2019	1 148
2020	1 150
2021	1 140
2022	1 181
2023	1 228

Avser 31 dec respektive år

## Antal hushåll i området

därav med hemmaboende barn

455 stycken

49,2 %

## Antal flyttningar till och från området år 2023

Till/Från	In	Ut	Netto
Övriga områden inom Norrköping	86	51	35
Övriga Sverige	...	...	...
Utlandet	...	...	...
Summa	106	65	41

Not: Netto är skillnaden mellan in- och utflyttning

Källa: Statistiska centralbyrån om inget annat anges

Not: ... innebär att uppgift inte kan lämnas på grund av få individer

8

nyfödda år 2023

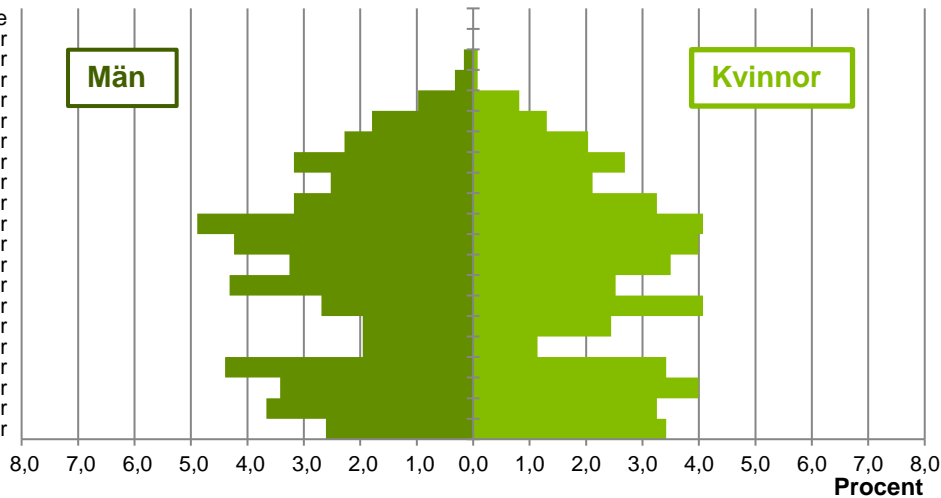
Antal arbetstillfällen  
inom området år 2022

395

## Befolkningens köns- och åldersfördelning 2023

## Ålder

100 år och äldre  
95-99 år  
90-94 år  
85-89 år  
80-84 år  
75-79 år  
70-74 år  
65-69 år  
60-64 år  
55-59 år  
50-54 år  
45-49 år  
40-44 år  
35-39 år  
30-34 år  
25-29 år  
20-24 år  
15-19 år  
10-14 år  
5-9 år  
0-4 år



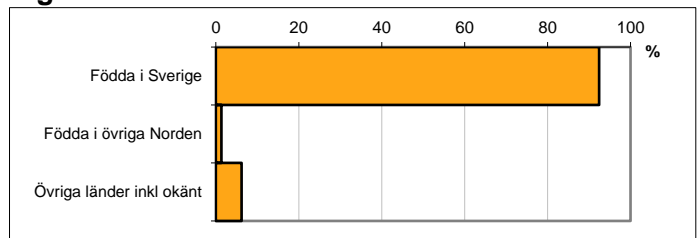
**39,2**  
Medelåldern  
år 2023

Avser 31 dec 2023

## Registrerat födelseland för folkbokförd befolkning i området

Födelseland	Antal	Andel (%)
Födda i Sverige	1 135	92,4
Födda i övriga Norden	17	1,4
Övriga länder inkl okänt	76	6,2
Total	1 228	100

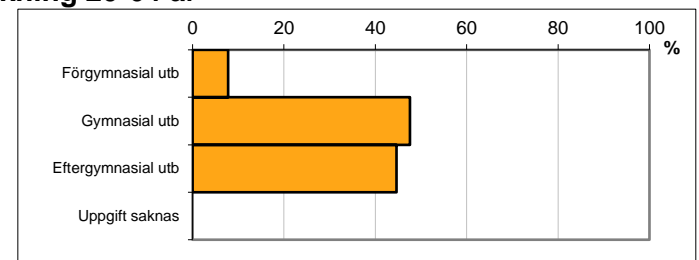
Avser 31 dec 2023



## Högsta genomförda utbildningsnivån för befolkning 20-64 år

Högsta utbildning	Antal	Andel (%)
Förgymnasial utb	55	7,8
Gymnasial utb	337	47,6
Eftergymnasial utb	316	44,6
Uppgift saknas	0	0,0
Total	708	100

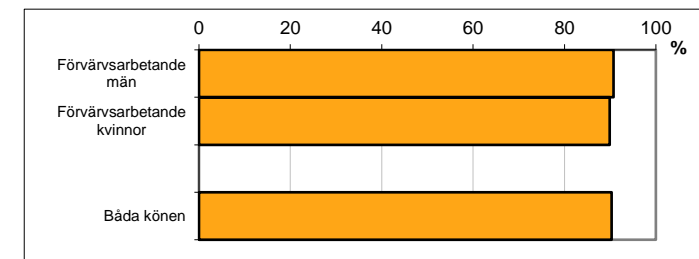
Avser 31 dec 2023



## Antal och andel (%) av befolkning 20-64 år som förvärsarbetar

Sysselsättning	Antal	Andel (%)
Förvärsarbetande män	303	90,7
Förvärsarbetande kvinnor	285	89,9
Båda könen	588	90,3

Avser år 2022




## Befolkningen 20-64 år efter sammanräknad förvärsinkomst (SEK)

Kön	Antal	Median
Män	334	472 100
Kvinnor	317	379 500
Båda könen	651	430 200

Avser år 2022

Median för Norrköping, båda könen

Förvärsinkomst:



Summan av inkomst av tjänst och inkomst av näringsverksamhet. Den sammanräknade förvärsinkomsten består av de sammanlagda löpande skattepliktiga inkomsterna. I sammanräknad förvärsinkomst ingår inte inkomst av kapital.

Källa: Statistiska centralbyrån om inget annat anges

Not: ... innebär att uppgift inte kan lämnas på grund av få individer