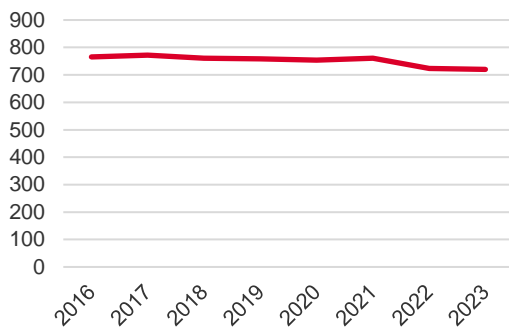


Antal boende i området 2023
720 personer

Befolkningsutveckling 2016-2023



Karta från Norrköpings kommun



Befolkning efter ålder och kön 2023

Ålder	Män	Kvinnor	Totalt	Andel (%)
0 år - 5 år	17	24	41	5,7
6 år - 15 år	59	50	109	15,1
16 år - 19 år	44	34	78	10,8
20 år - 24 år	24	21	45	6,3
25 år - 34 år	22	21	43	6,0
35 år - 54 år	114	117	231	32,1
55 år - 64 år	54	42	96	13,3
65 år - 79 år	38	30	68	9,4
80 år och äldre	5	4	9	1,3
Total folkmängd	377	343	720	100

Avser 31 dec 2023

Folkmängd år 2016-2023

År	Antal
2016	766
2017	772
2018	761
2019	759
2020	754
2021	761
2022	724
2023	720

Avser 31 dec respektive år

Antal Hushåll i området **221 stycken**
därav med hemmaboende barn 62,4 %

7
nyfödda år 2023

Antal flyttningar till och från området år 2023

Till/Från	In	Ut	Netto
Övriga områden inom Norrköping	43	46	-3
Övriga Sverige
Utlandet
Summa	53	63	-10

Not: Netto är skillnaden mellan in- och utflyttning

Antal arbetstillfällen
inom området år 2022

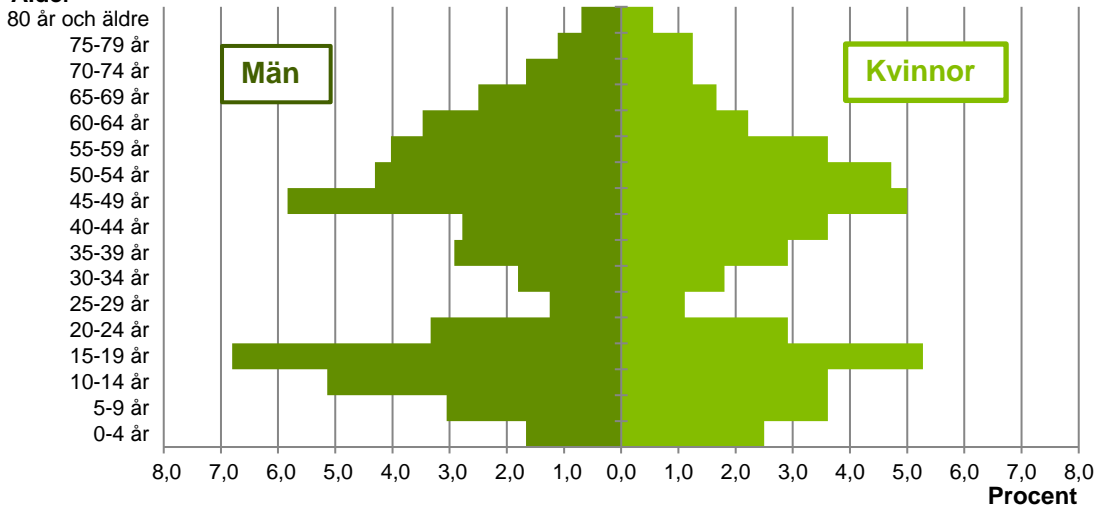
72

Källa: Statistiska centralbyrån om inget annat anges

Not: ... innebär att uppgift inte kan lämnas på grund av få individer

Befolkningens köns- och åldersfördelning 2023

Ålder



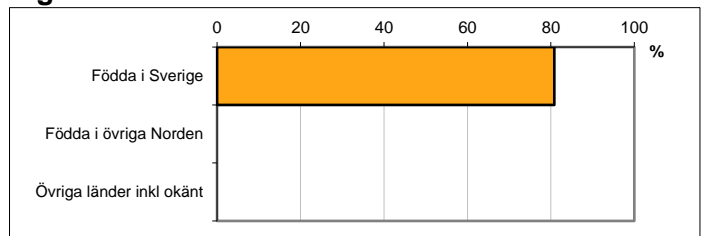
37,5
Medelåldern
år 2023

Avser 31 dec 2023

Registrerat födelseland för folkbokförd befolkning i området

Födelseland	Antal	Andel (%)
Födda i Sverige	582	80,8
Födda i övriga Norden
Övriga länder inkl okänt
Total	720	100,0

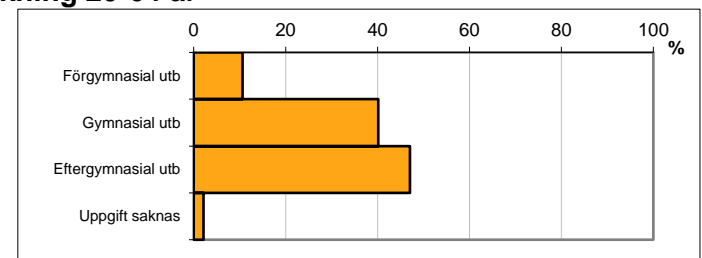
Avser 31 dec 2023



Högsta genomförda utbildningsnivån för befolkning 20-64 år

Högsta utbildning	Antal	Andel (%)
Förgymnasial utb	45	10,6
Gymnasial utb	170	40,2
Eftergymnasial utb	199	47,0
Uppgift saknas	9	2,1
Total	423	100


Avser 31 dec 2023



Antal och andel (%) av befolkning 20-64 år som förvärvsarbetar

Sysselsättning	Antal	Andel (%)
Förvärvsarbetande män	190	88,0
Förvärvsarbetande kvinnor	167	82,7
Båda könen	357	85,4


Avser år 2022



Befolkningen 20-64 år efter sammanräknad förvärvsinkomst (SEK)

Kön	Antal	Median
Män	216	459 800
Kvinnor	202	349 200
Båda könen	418	391 900
Median för Norrköping, båda könen		352 000

Förvärvsinkomst:



Summan av inkomst av tjänst och inkomst av näringsverksamhet. Den sammanräknade förvärvsinkomsten består av de sammanlagda löpande skattepliktiga inkomsterna. I sammanräknad förvärvsinkomst ingår inte inkomst av kapital.

Källa: Statistiska centralbyrån om inget annat anges

Not: ... innebär att uppgift inte kan lämnas på grund av få individer