

Antal boende i området 2023

4 482 personer

Karta från Norrköpings kommun

Befolkning efter ålder och kön 2023

Ålder	Män	Kvinnor	Totalt	Andel (%)
0 år - 5 år	151	142	293	6,5
6 år - 15 år	292	270	562	12,5
16 år - 19 år	123	103	226	5,0
20 år - 24 år	169	167	336	7,5
25 år - 34 år	367	301	668	14,9
35 år - 54 år	510	480	990	22,1
55 år - 64 år	242	246	488	10,9
65 år - 79 år	315	368	683	15,2
80 år och äldre	92	144	236	5,3
Total folkmängd	2 261	2 221	4 482	100

Avser 31 dec 2023

Folkmängd 2016-2023

År	Antal
2016	4 499
2017	4 359
2018	4 175
2019	4 232
2020	4 310
2021	4 442
2022	4 449
2023	4 482

Avser 31 dec respektive år

Antal hushåll i området

2 167 stycken

därav med hemmaboende barn

30,6 %

44
nyfödda år 2023

Antal flyttningar till och från området år 2023

Till/Från	In	Ut	Netto
Övriga områden inom Norrköping	604	615	-11
Övriga Sverige	237	186	51
Utlandet	15	30	-15
Summa	856	831	25

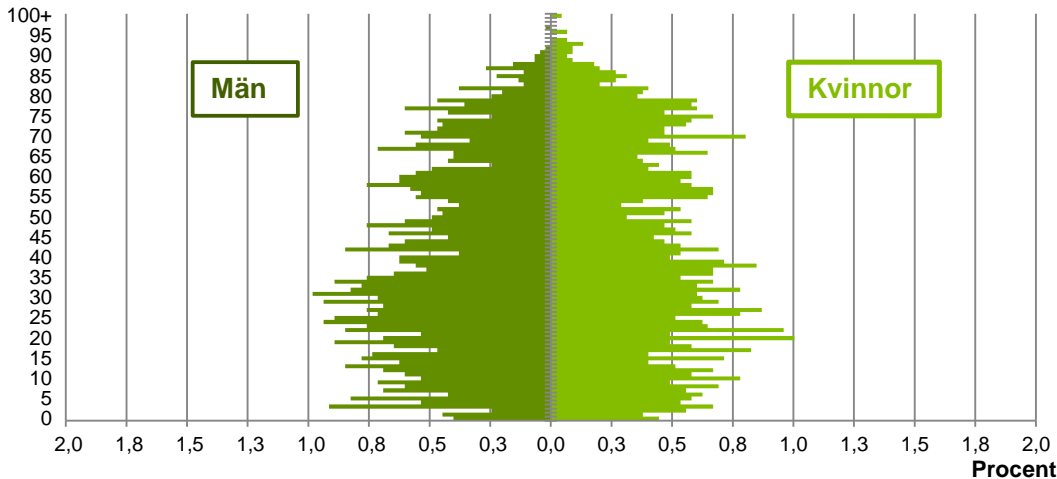
Not: Netto är skillnaden mellan in- och utflyttning

Antal arbetstillfällen
inom området år 2022

261

Befolkningens köns- och åldersfördelning 2023

Ålder

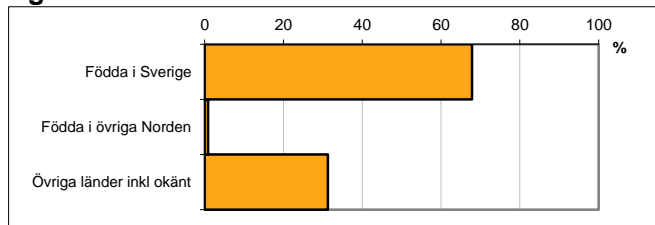


Avser 31 dec 2023

Registrerat födelse land för folkbokförd befolkning i området

Födelse land	Antal	Andel (%)
Födda i Sverige	3 041	67,8
Födda i övriga Norden	38	0,8
Övriga länder inkl okänt	1 403	31,3
Total	4 482	100

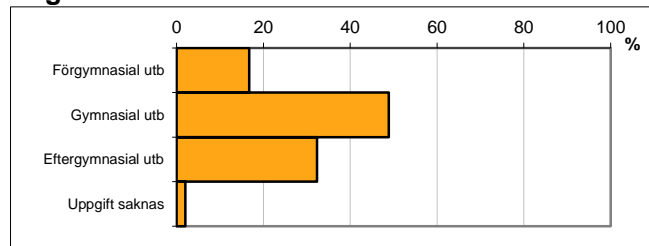
Avser 31 dec 2023



Högsta genomförda utbildningsnivån för befolkning 20-64 år

Högsta utbildning	Antal	Andel (%)
Förgymnasial utb	421	16,7
Gymnasial utb	1 230	48,9
Eftergymnasial utb	814	32,4
Uppgift saknas	51	2,0
Total	2 516	100

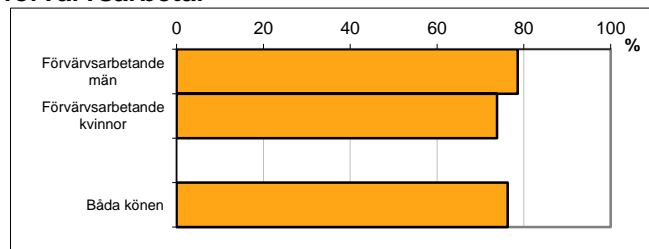
Avser 31 dec 2023



Antal och andel (%) av befolkning 20-64 år som förvärvsarbetar

Sysselsättning	Antal	Andel (%)
Förvärvsarbetande män	995	78,6
Förvärvsarbetande kvinnor	879	73,8
Båda könen	1 874	76,3

Avser år 2022



Befolkningen 20-64 år efter sammanräknad förvärvsinkomst (SEK)

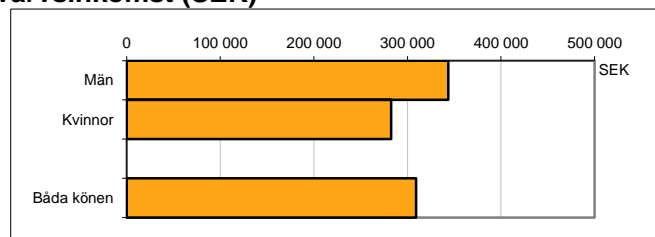
Kön	Antal	Median
Män	1 266	343 800
Kvinnor	1 191	282 600
Båda könen	2 457	309 200

Avser år 2022

Median för Norrköping, båda könen

352 000

Förvärvsinkomst:



Summan av inkomst av tjänst och inkomst av näringsverksamhet. Den sammanräknade förvärvsinkomsten består av de sammanlagda löpande skattepliktiga inkomsterna. I sammanräknad förvärvsinkomst ingår inte inkomst av kapital.