



Antal boende i området 2023 4 925 personer

Karta från Norrköpings kommun

Befolkning efter ålder och kön 2023

Folkmängd 2016-2023

Ålder	Män	Kvinnor	Totalt	Andel (%)
0 år - 5 år	135	126	261	5,3
6 år - 15 år	291	275	566	11,5
16 år - 19 år	116	106	222	4,5
20 år - 24 år	115	87	202	4,1
25 år - 34 år	310	268	578	11,7
35 år - 54 år	609	572	1 181	24,0
55 år - 64 år	301	304	605	12,3
65 år - 79 år	398	460	858	17,4
80 år och äldre	160	292	452	9,2
Total folkmängd	2 435	2 490	4 925	100

År	Antal
2016	5 030
2017	4 986
2018	4 994
2019	5 019
2020	4 997
2021	4 971
2022	4 945
2023	4 925

Avser 31 dec 2023

Avser 31 dec respektive år

Antal hushåll i området 2 515 stycken
 därav med hemmaboende barn 26,6 %

36
 nyfödda år 2023

Antal flyttningar till och från området år 2023

Till/Från	In	Ut	Netto
Övriga områden inom Norrköping	380	382	-2
Övriga Sverige	99	110	-11
Utlandet	15	7	8
Summa	494	499	-5

Not: Netto är skillnaden mellan in- och utflyttning

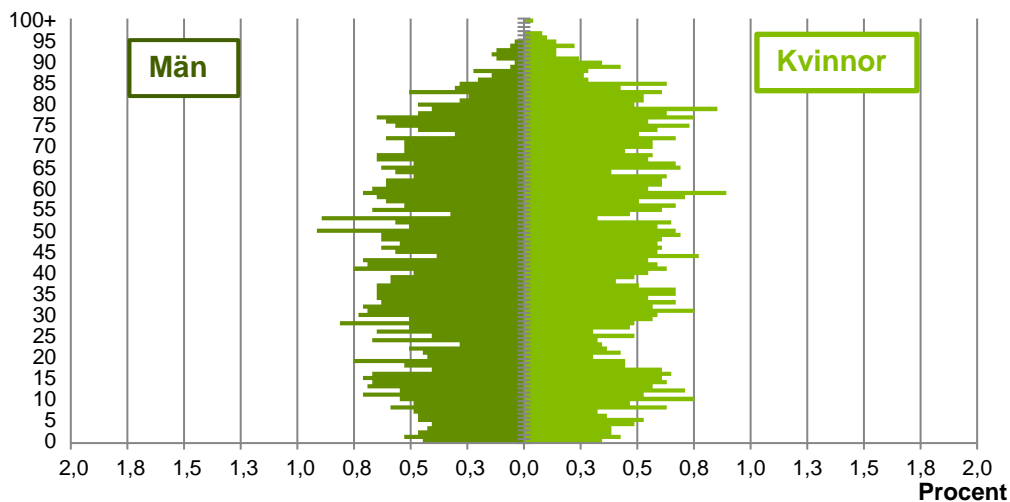
Antal arbetstillfällen
 inom området år 2022

714

Källa: Statistiska centralbyrån om inget annat anges
 Not: ... innebär att uppgift inte kan lämnas på grund av få individer

Befolkningens köns- och åldersfördelning 2023

Ålder



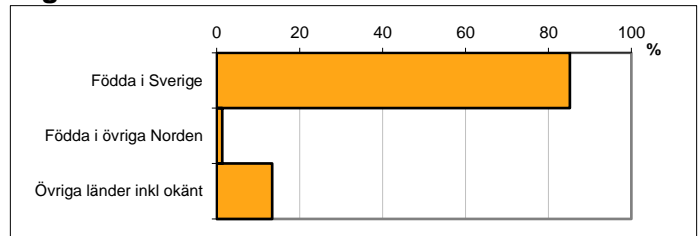
45,4
Medelåldern
år 2023

Avser 31 dec 2023

Registrerat födelseland för folkbokförd befolkning i området

Födelseland	Antal	Andel (%)
Födda i Sverige	4 196	85,2
Födda i övriga Norden	68	1,4
Övriga länder inkl okänt	661	13,4
Total	4 925	100

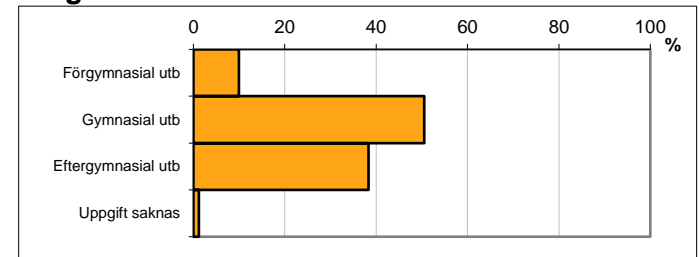
Avser 31 dec 2023



Högsta genomförda utbildningsnivån för befolkning 20-64 år

Högsta utbildning	Antal	Andel (%)
Förgymnasial utb	261	9,9
Gymnasial utb	1 330	50,6
Eftergymnasial utb	1 008	38,3
Uppgift saknas	32	1,2
Total	2 631	100

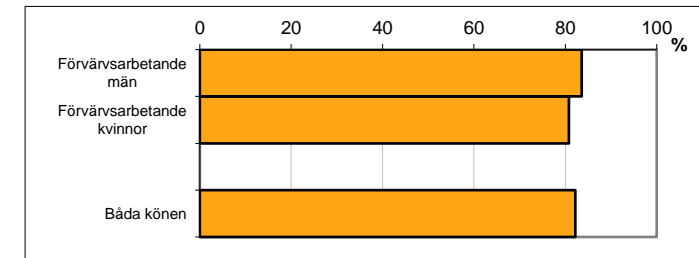
Avser 31 dec 2023



Antal och andel (%) av befolkning 20-64 år som förvärvsarbetar

Sysselsättning	Antal	Andel (%)
Förvärvsarbetande män	1 121	83,6
Förvärvsarbetande kvinnor	1 033	80,8
Båda könen	2 154	82,2

Avser år 2022



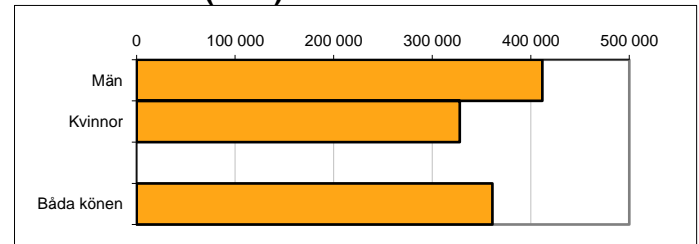
Befolkningen 20-64 år efter sammanräknad förvärvsinkomst (SEK)

Kön	Antal	Median
Män	1 341	411 900
Kvinnor	1 279	327 900
Båda könen	2 620	361 200

Avser år 2022

Median för Norrköping, båda könen 352 000

Förvärvsinkomst:



Summan av inkomst av tjänst och inkomst av näringsverksamhet. Den sammanräknade förvärvsinkomsten består av de sammanlagda löpande skattepliktiga inkomsterna. I sammanräknad förvärvsinkomst ingår inte inkomst av kapital.

Källa: Statistiska centralbyrån om inget annat anges

Not: ... innebär att uppgift inte kan lämnas på grund av få individer