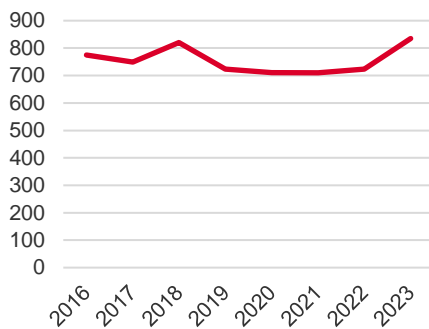


Områdeskod (NYKO) 124

Antal boende i området 2023  
**835 personer**

## Befolkningsutveckling 2016-2023



Karta från Norrköpings kommun



## Befolkning efter ålder och kön 2023

Ålder	Män	Kvinnor	Totalt	Andel (%)
0 år - 5 år	24	22	46	5,5
6 år - 15 år	77	55	132	15,8
16 år - 19 år	22	23	45	5,4
20 år - 24 år	24	20	44	5,3
25 år - 34 år	43	39	82	9,8
35 år - 54 år	124	125	249	29,8
55 år - 64 år	64	50	114	13,7
65 år - 79 år	47	53	100	12,0
80 år och äldre	15	8	23	2,8
Total folkmängd	440	395	835	100

Avser 31 dec 2023

## Folkmängd 2016-2023

År	Antal
2016	775
2017	749
2018	820
2019	723
2020	711
2021	710
2022	724
2023	835

Avser 31 dec respektive år

## Antal hushåll i området

därav med hemmaboende barn

337 stycken

40,9 %

## Antal flyttningar till och från området år 2023

Till/Från	In	Ut	Netto
Övriga områden inom Norrköping	162	52	110
Övriga Sverige	...	...	...
Utlandet	...	...	...
Summa	182	69	113

Not: Netto är skillnaden mellan in- och utflyttning

Källa: Statistiska centralbyrån om inget annat anges

Not: ... innebär att uppgift inte kan lämnas på grund av få individer

**9**  
nyfödda år 2023

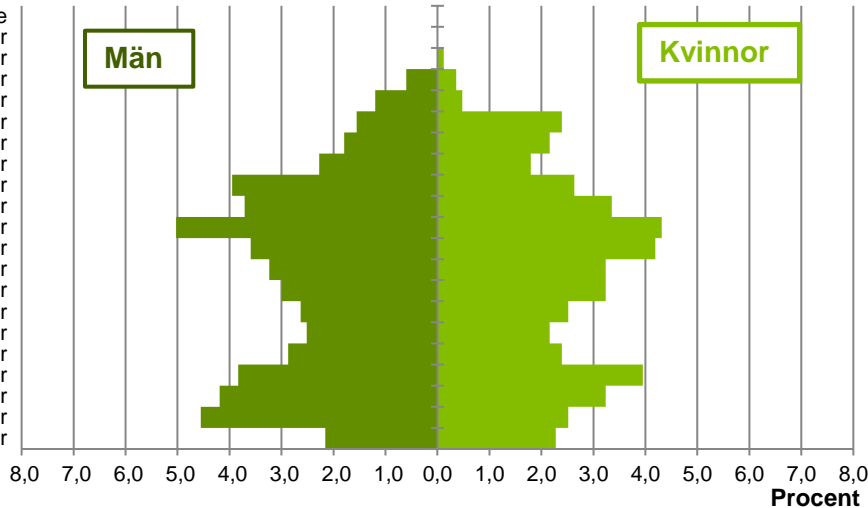
Antal arbetstillfällen  
inom området år 2022

**781**

## Befolkningens köns- och åldersfördelning 2023

## Ålder

100 år och äldre  
95-99 år  
90-94 år  
85-89 år  
80-84 år  
75-79 år  
70-74 år  
65-69 år  
60-64 år  
55-59 år  
50-54 år  
45-49 år  
40-44 år  
35-39 år  
30-34 år  
25-29 år  
20-24 år  
15-19 år  
10-14 år  
5-9 år  
0-4 år

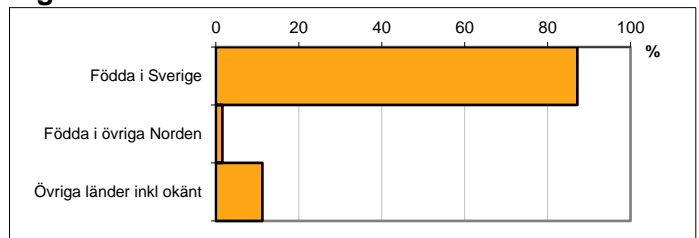


Avser 31 dec 2023

## Registrerat födelseland för folkbokförd befolkning i området

Födelseland	Antal	Andel (%)
Födda i Sverige	728	87,2
Födda i övriga Norden	13	1,6
Övriga länder inkl okänt	94	11,3
Total	835	100

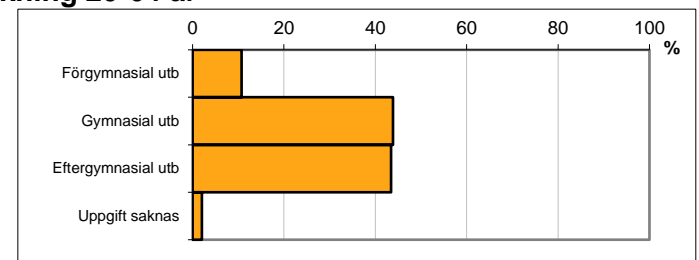
Avser 31 dec 2023



## Högsta genomförda utbildningsnivån för befolkning 20-64 år

Högsta utbildning	Antal	Andel (%)
Förgymnasial utb	53	10,7
Gymnasial utb	217	43,8
Eftergymnasial utb	215	43,4
Uppgift saknas	10	2,0
Total	495	100


Avser 31 dec 2023



## Antal och andel (%) av befolkning 20-64 år som förvärvsarbetar

Sysselsättning	Antal	Andel (%)
Förvärvsarbetande män	179	81,7
Förvärvsarbetande kvinnor	163	82,3
Båda könen	342	82,0

Avser år 2022



## Befolkningen 20-64 år efter sammanräknad förvärvsinkomst (SEK)


Kön	Antal	Median
Män	219	443 100
Kvinnor	198	357 600
Båda könen	417	398 700

Avser år 2022

Median för Norrköping, båda könen

352 000

Förvärvsinkomst:



Summan av inkomst av tjänst och inkomst av näringsverksamhet. Den sammanräknade förvärvsinkomsten består av de sammanlagda löpande skattepliktiga inkomsterna. I sammanräknad förvärvsinkomst ingår inte inkomst av kapital.

Källa: Statistiska centralbyrån om inget annat anges

Not: ... innebär att uppgift inte kan lämnas på grund av få individer