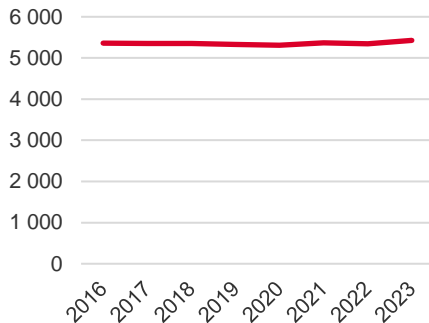


Antal boende i området 2023
5 427 personer

Befolkningsutveckling 2016-2023



Karta från Norrköpings kommun

Befolkning efter ålder och kön 2023

Ålder	Män	Kvinnor	Totalt	Andel (%)
0 år - 5 år	141	135	276	5,1
6 år - 15 år	219	213	432	8,0
16 år - 19 år	95	97	192	3,5
20 år - 24 år	220	219	439	8,1
25 år - 34 år	640	460	1 100	20,3
35 år - 54 år	715	609	1 324	24,4
55 år - 64 år	302	310	612	11,3
65 år - 79 år	385	389	774	14,3
80 år och äldre	104	174	278	5,1
Total folkmängd	2 821	2 606	5 427	100

Avser 31 dec 2023

Folkmängd år 2016-2023

År	Antal
2016	5 362
2017	5 355
2018	5 353
2019	5 329
2020	5 309
2021	5 366
2022	5 344
2023	5 427

Avser 31 dec respektive år

Antal hushåll i området

3 164 stycken

därav med hemmaboende barn

20,1 %

42

nyfödda år 2023

Antal flyttningar till och från området år 2023

Till/Från	In	Ut	Netto
Övriga områden inom Norrköping	634	582	52
Övriga Sverige	233	211	22
Utlandet	33	29	4
Summa	900	822	78

Not: Netto är skillnaden mellan in- och utflyttning

Antal arbetstillfällen
inom området år 2022

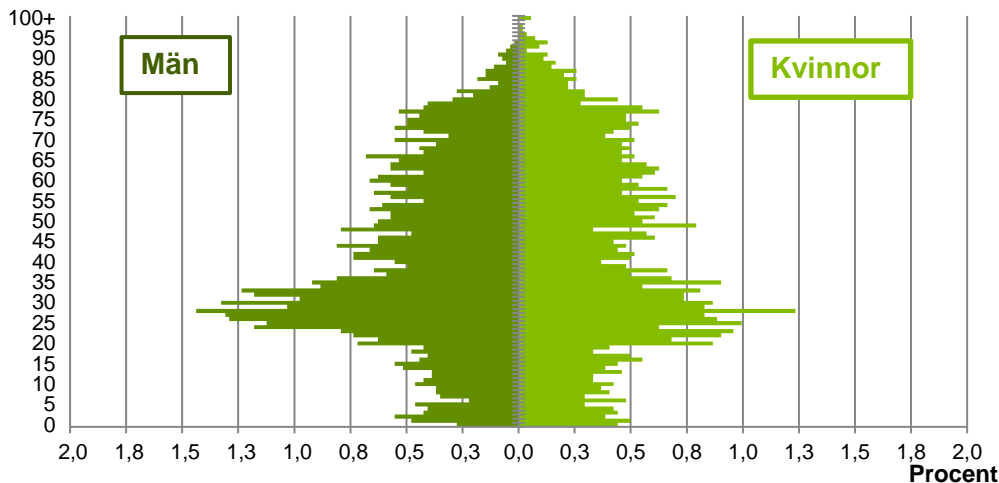
737

Källa: Statistiska centralbyrån om inget annat anges

Not: ... innebär att uppgift inte kan lämnas på grund av få individer

Befolkningens köns- och åldersfördelning 2023

Ålder



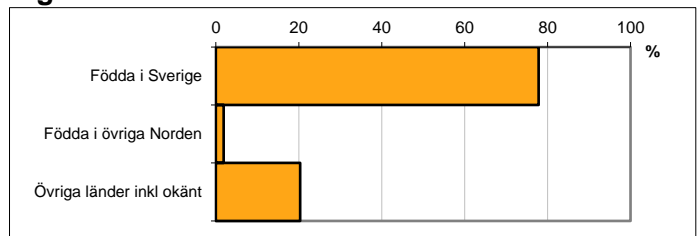
42,0
Medelåldern
år 2023

Avser 31 dec 2023

Registrerat födelseland för folkbokförd befolkning i området

Födelseland	Antal	Andel (%)
Födda i Sverige	4 223	77,8
Födda i övriga Norden	101	1,9
Övriga länder inkl okänt	1 103	20,3
Total	5 427	100

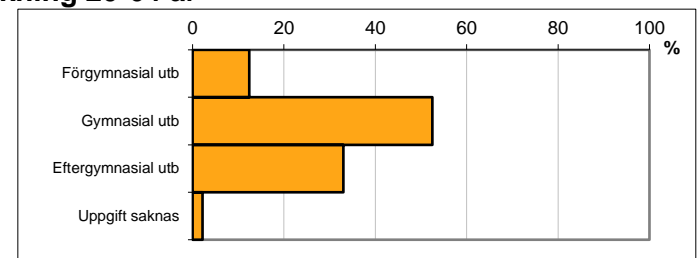
Avser 31 dec 2023



Högsta genomförda utbildningsnivån för befolkning 20-64 år

Högsta utbildning	Antal	Andel (%)
Förgymnasial utb	437	12,4
Gymnasial utb	1 852	52,5
Eftergymnasial utb	1 164	33,0
Uppgift saknas	76	2,2
Total	3 529	100


Avser 31 dec 2023



Antal och andel (%) av befolkning 20-64 år som förvärvsarbetar

Sysselsättning	Antal	Andel (%)
Förvärvsarbetande män	1 510	81,0
Förvärvsarbetande kvinnor	1 168	77,1
Båda könen	2 678	79,3

Avser år 2022



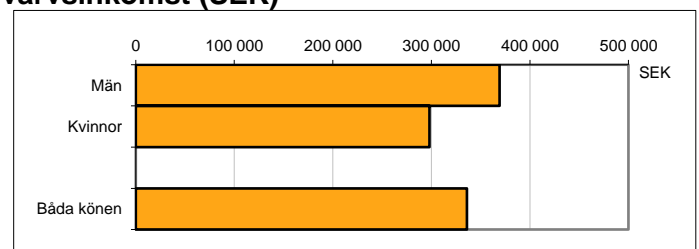
Befolkningen 20-64 år efter sammanräknad förvärvsinkomst (SEK)

Kön	Antal	Median
Män	1 864	369 300
Kvinnor	1 515	298 100
Båda könen	3 379	336 100

Avser år 2022

Median för Norrköping, båda könen 352 000

Förvärvsinkomst:



Summan av inkomst av tjänst och inkomst av näringsverksamhet. Den sammanräknade förvärvsinkomsten består av de sammanlagda löpande skattepliktiga inkomsterna. I sammanräknad förvärvsinkomst ingår inte inkomst av kapital.

Källa: Statistiska centralbyrån om inget annat anges

Not: ... innebär att uppgift inte kan lämnas på grund av få individer