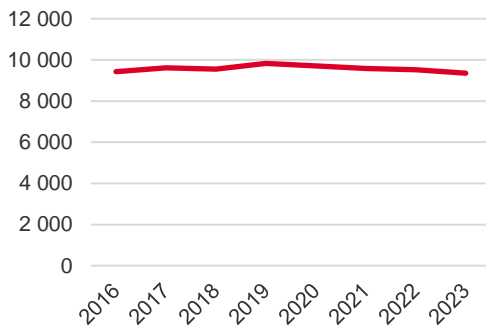
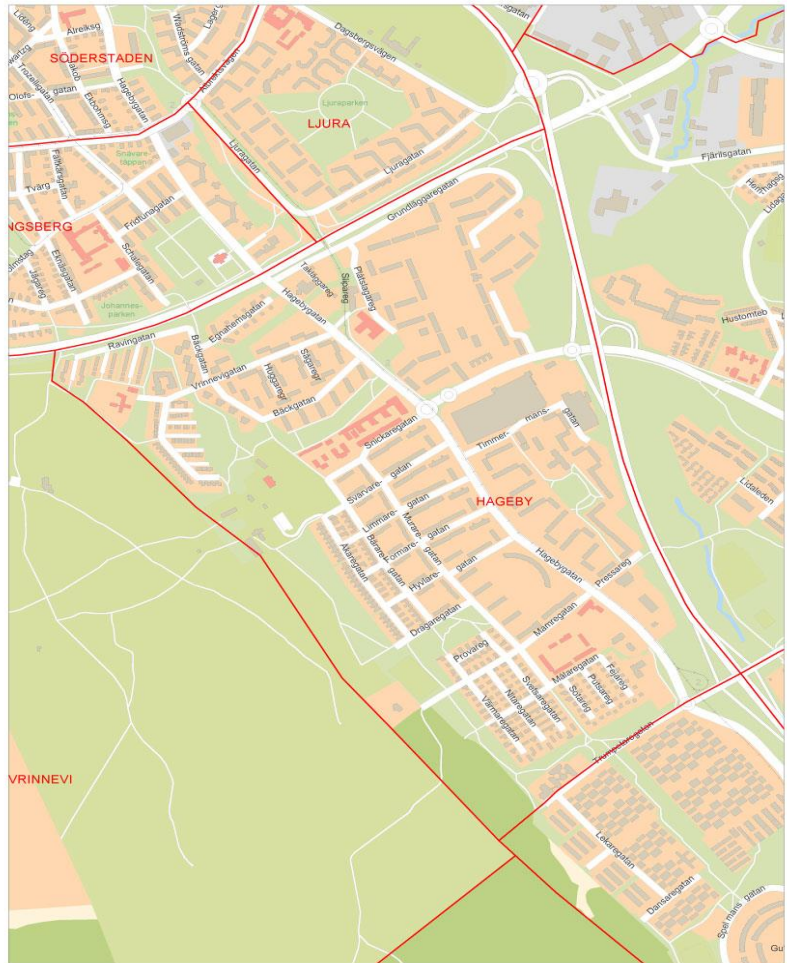


Antal boende i området 2023  
**9 356 personer**

**Befolkningsutveckling 2016-2023**



Karta från Norrköpings kommun



**Befolkning efter ålder och kön 2023**

Ålder	Män	Kvinnor	Totalt	Andel (%)
0 år - 5 år	334	340	674	7,2
6 år - 15 år	714	615	1 329	14,2
16 år - 19 år	311	272	583	6,2
20 år - 24 år	404	344	748	8,0
25 år - 34 år	677	575	1 252	13,4
35 år - 54 år	1 175	1 142	2 317	24,8
55 år - 64 år	505	494	999	10,7
65 år - 79 år	476	547	1 023	10,9
80 år och äldre	164	267	431	4,6
Total folkmängd	4 760	4 596	9 356	100

Avser 31 dec 2023

**Folkmängd år 2016-2023**

År	Antal
2016	9 435
2017	9 619
2018	9 546
2019	9 830
2020	9 713
2021	9 577
2022	9 514
2023	9 356

Avser 31 dec respektive år

**Antal hushåll i området**

däruv med hemmaboende barn

**4 065 stycken**

36,8 %

**79**

nyfödda år 2023

**Antal flyttningar till och från området år 2023**

Till/Från	In	Ut	Netto
Övriga områden inom Norrköping	1 029	1 187	-158
Övriga Sverige	554	466	88
Utlandet	120	182	-62
Summa	1 703	1 835	-132

Not: Netto är skillnaden mellan in- och utflyttning

Antal arbetstillfällen  
inom området år 2022

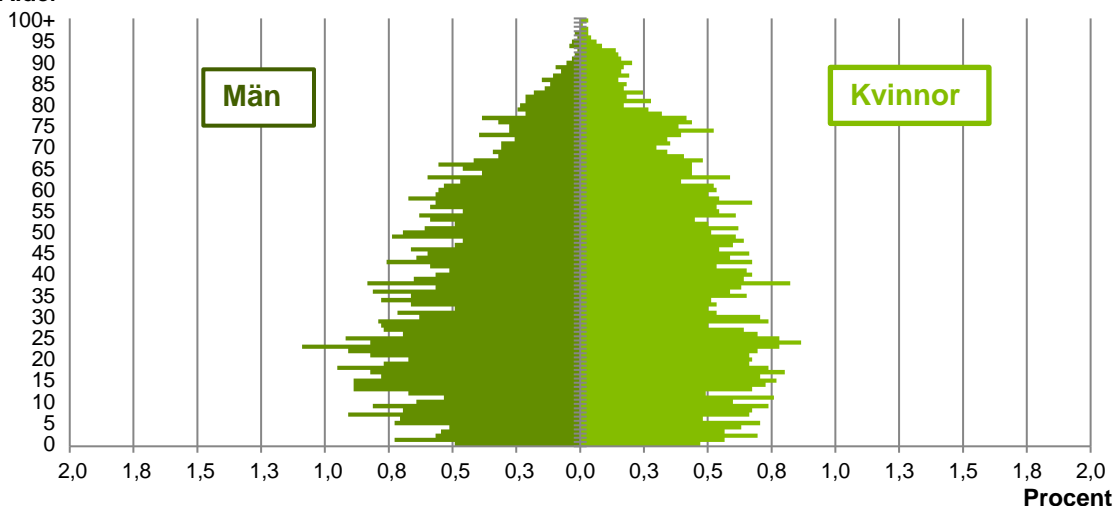
**1 348**

Källa: Statistiska centralbyrån om inget annat anges

Not: ... innebär att uppgift inte kan lämnas på grund av få individer

## Befolkningens köns- och åldersfördelning 2023

## Ålder

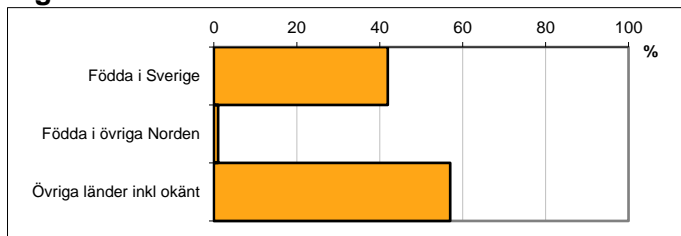


Avser 31 dec 2023

## Registrerat födelseland för folkbokförd befolkning i området

Födelseland	Antal	Andel (%)
Födda i Sverige	3 928	42,0
Födda i övriga Norden	97	1,0
Övriga länder inkl okänt	5 331	57,0
Total	9 356	100

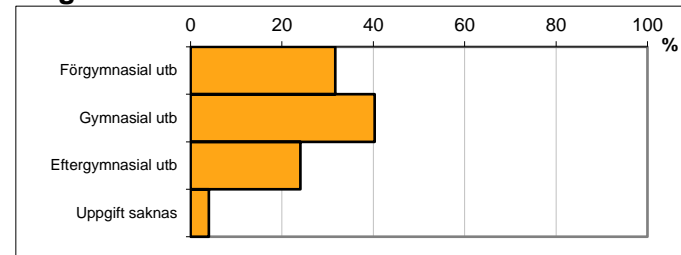
Avser 31 dec 2023



## Högsta genomförda utbildningsnivån för befolkning 20-64 år

Högsta utbildning	Antal	Andel (%)
Förgymnasial utb	1 709	31,6
Gymnasial utb	2 177	40,3
Eftergymnasial utb	1 298	24,0
Uppgift saknas	216	4,0
Total	5 400	100

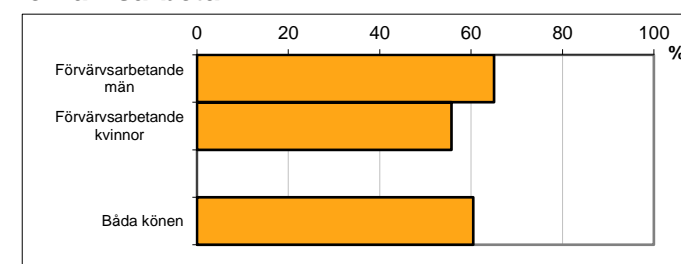
Avser 31 dec 2023



## Antal och andel (%) av befolkning 20-64 år som förvärvsarbetar

Sysselsättning	Antal	Andel (%)
Förvärvsarbetande män	1 788	65,0
Förvärvsarbetande kvinnor	1 415	55,7
Båda könen	3 203	60,5

Avser år 2022



## Befolkningen 20-64 år efter sammanräknad förvärvsinkomst (SEK)

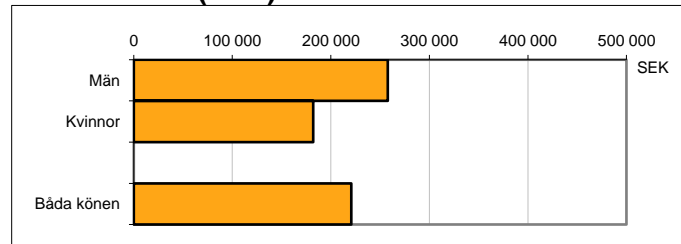
Kön	Antal	Median
Män	2 749	257 700
Kvinnor	2 542	182 100
Båda könen	5 291	220 900

Avser år 2022

Median för Norrköping, båda könen

352 000

Förvärvsinkomst:



Summan av inkomst av tjänst och inkomst av näringsverksamhet. Den sammanräknade förvärvsinkomsten består av de sammanlagda löpande skattepliktiga inkomsterna. I sammanräknad förvärvsinkomst ingår inte inkomst av kapital.

Källa: Statistiska centralbyrån om inget annat anges

Not: ... innebär att uppgift inte kan lämnas på grund av få individer