

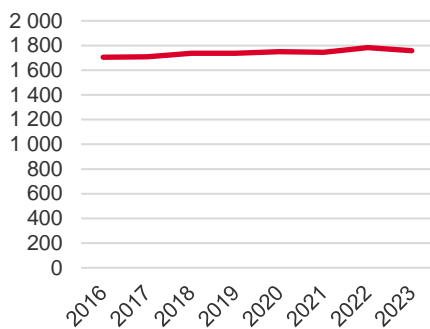
Områdeskod (NYKO) 182



Antal boende i området 2023

1 759 personer

Befolkningsutveckling 2016-2023



Karta från Norrköpings kommun

Befolkning efter ålder och kön 2023

Ålder	Män	Kvinnor	Totalt	Andel (%)
0 år - 5 år	72	68	140	8,0
6 år - 15 år	143	160	303	17,2
16 år - 19 år	53	58	111	6,3
20 år - 24 år	36	20	56	3,2
25 år - 34 år	55	59	114	6,5
35 år - 54 år	263	278	541	30,8
55 år - 64 år	117	106	223	12,7
65 år - 79 år	105	87	192	10,9
80 år och äldre	39	40	79	4,5
Total folkmängd	883	876	1 759	100

Avser 31 dec 2023

Folkmängd år 2016-2023

År	Antal
2016	1 705
2017	1 708
2018	1 737
2019	1 736
2020	1 750
2021	1 746
2022	1 783
2023	1 759

Avser 31 dec respektive år

Antal hushåll i området

därav med hemmaboende barn

625 stycken

51,8 %

Antal flyttningar till och från området år 2023

Till/Från	In	Ut	Netto
Övriga områden inom Norrköping	86	75	11
Övriga Sverige	...	38	...
Utlandet	...	5	...
Summa	102	118	-16

Not: Netto är skillnaden mellan in- och utflyttning

Källa: Statistiska centralbyrån om inget annat anges

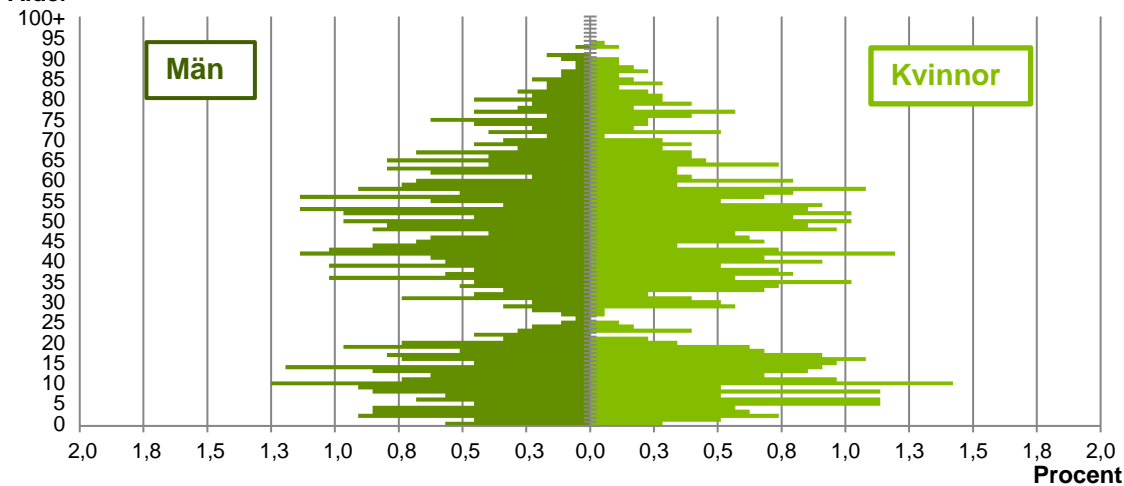
Not: ... innebär att uppgift inte kan lämnas på grund av få individer

14
nyfödda år 2023Antal arbetstillfällen
inom området år 2022

550

Befolkningens köns- och åldersfördelning 2023

Ålder



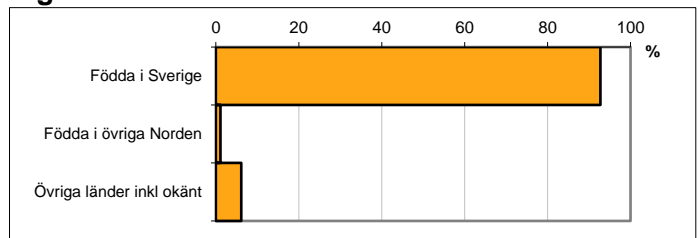
39,2
Medelåldern
år 2023

Avser 31 dec 2023

Registrerat födelseland för folkbokförd befolkning i området

Födelseland	Antal	Andel (%)
Födda i Sverige	1 631	92,7
Födda i övriga Norden	20	1,1
Övriga länder inkl okänt	108	6,1
Total	1 759	100

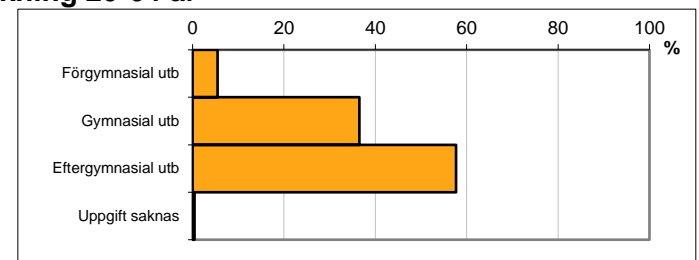
Avser 31 dec 2023



Högsta genomförda utbildningsnivån för befolkning 20-64 år

Högsta utbildning	Antal	Andel (%)
Förgymnasial utb	52	5,4
Gymnasial utb	349	36,5
Eftergymnasial utb	551	57,6
Uppgift saknas	4	0,4
Total	956	100


Avser 31 dec 2023



Antal och andel (%) av befolkning 20-64 år som förvärvsarbetar

Sysselsättning	Antal	Andel (%)
Förvärvsarbetande män	426	88,2
Förvärvsarbetande kvinnor	418	88,9
Båda könen	844	88,6


Avser år 2022



Befolkningen 20-64 år efter sammanräknad förvärvsinkomst (SEK)

Kön	Antal	Median
Män	483	498 500
Kvinnor	470	393 300
Båda könen	953	443 700
Median för Norrköping, båda könen		352 000

Avser år 2022



Förvärvsinkomst:
Summan av inkomst av tjänst och inkomst av näringsverksamhet. Den sammanräknade förvärvsinkomsten består av de sammanlagda löpande skattepliktiga inkomsterna. I sammanräknad förvärvsinkomst ingår inte inkomst av kapital.

Källa: Statistiska centralbyrån om inget annat anges

Not: ... innebär att uppgift inte kan lämnas på grund av få individer