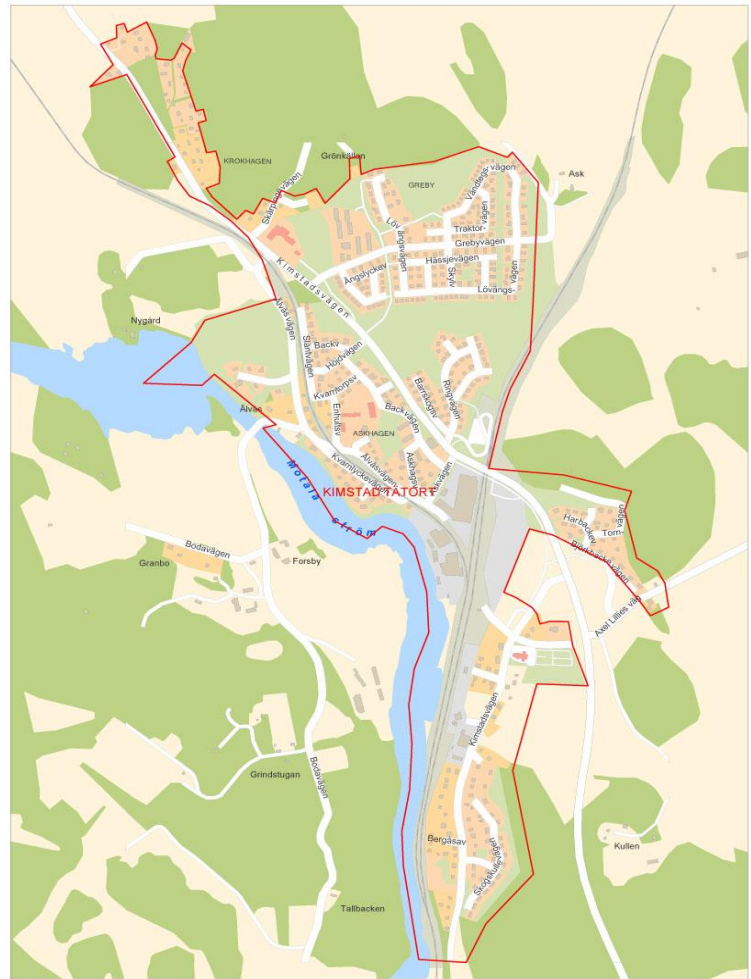
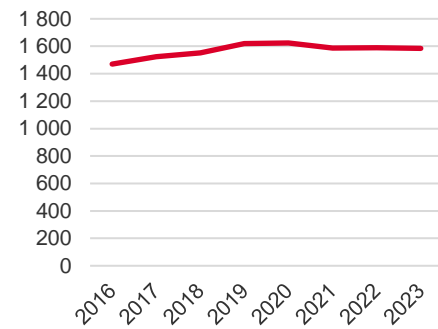


Områdeskod (NYKO) 492



Antal boende i området 2023
1 585 personer

Befolkningsutveckling 2016-2023



Karta från Norrköpings kommun

Befolkning efter ålder och kön 2023

Ålder	Män	Kvinnor	Totalt	Andel (%)
0 år - 5 år	56	62	118	7,4
6 år - 15 år	119	101	220	13,9
16 år - 19 år	44	48	92	5,8
20 år - 24 år	30	25	55	3,5
25 år - 34 år	79	90	169	10,7
35 år - 54 år	219	234	453	28,6
55 år - 64 år	108	87	195	12,3
65 år - 79 år	107	104	211	13,3
80 år och äldre	39	33	72	4,5
Total folkmängd	801	784	1 585	100

Avser 31 dec 2023

Folkmängd år 2016-2023

År	Antal
2016	1 470
2017	1 523
2018	1 553
2019	1 619
2020	1 624
2021	1 586
2022	1 590
2023	1 585

Avser 31 dec respektive år

Antal hushåll i området

därav med hemmaboende barn

655 stycken

40,9 %

18

nyfödda år 2023

Antal flyttningar till och från området år 2023

Till/Från	In	Ut	Netto
Övriga områden inom Norrköping	72	85	-13
Övriga Sverige
Utlandet
Summa	114	128	-14

Not: Netto är skillnaden mellan in- och utflyttning

Antal arbetstillfällen inom området år 2022

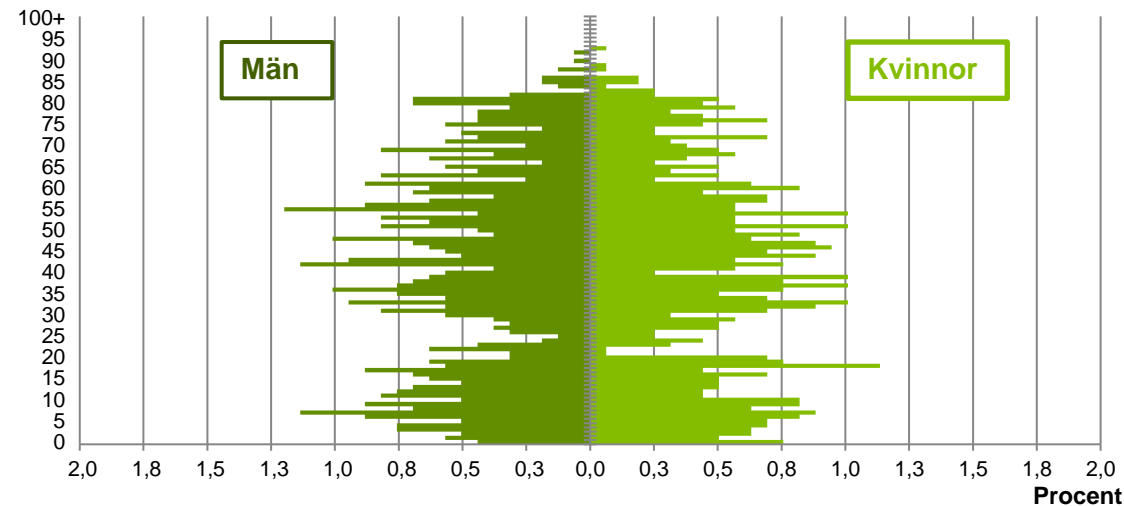
213

Källa: Statistiska centralbyrån om inget annat anges

Not: ... innebär att uppgift inte kan lämnas på grund av få individer

Befolkningens köns- och åldersfördelning 2023

Ålder



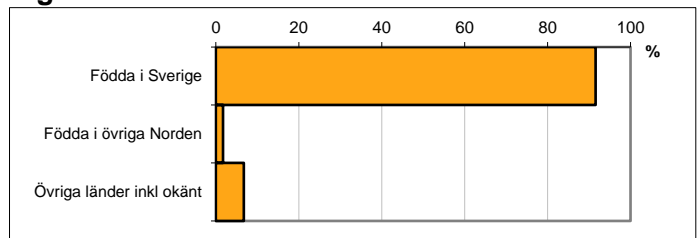
40,4
Medelåldern
år 2023

Avser 31 dec 2023

Registrerat födelse land för folkbokförd befolkning i området

Födelse land	Antal	Andel (%)
Födda i Sverige	1 451	91,5
Födda i övriga Norden	27	1,7
Övriga länder inkl okänt	107	6,8
Total	1 585	100

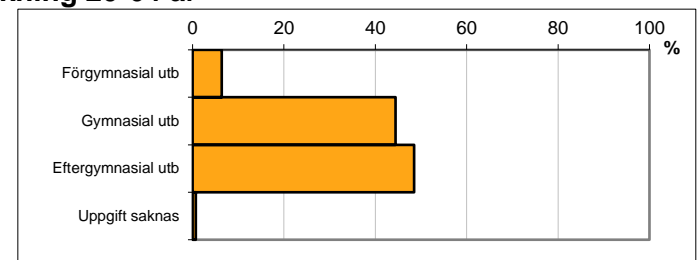
Avser 31 dec 2023



Högsta genomförda utbildningsnivån för befolkning 20-64 år

Högsta utbildning	Antal	Andel (%)
Förgymnasial utb	57	6,4
Gymnasial utb	395	44,4
Eftergymnasial utb	431	48,5
Uppgift saknas	6	0,7
Total	889	100

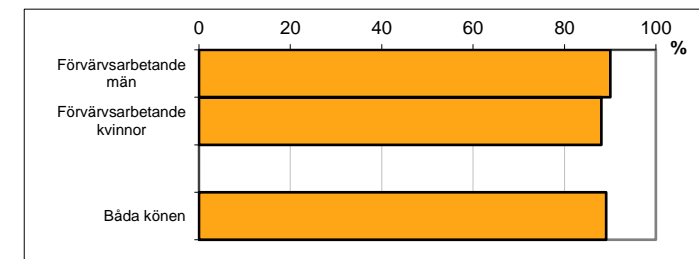
Avser 31 dec 2023



Antal och andel (%) av befolkning 20-64 år som förvärvsarbetar

Sysselsättning	Antal	Andel (%)
Förvärvsarbetande män	396	90,0
Förvärvsarbetande kvinnor	379	88,1
Båda könen	775	89,1

Avser år 2022




Befolkningen 20-64 år efter sammanräknad förvärvsinkomst (SEK)

Kön	Antal	Median
Män	440	452 400
Kvinnor	430	366 700
Båda könen	870	404 400

Avser år 2022

Median för Norrköping, båda könen

Förvärvsinkomst:



Summan av inkomst av tjänst och inkomst av näringsverksamhet. Den sammanräknade förvärvsinkomsten består av de sammanlagda löpande skattepliktiga inkomsterna. I sammanräknad förvärvsinkomst ingår inte inkomst av kapital.

Källa: Statistiska centralbyrån om inget annat anges

Not: ... innebär att uppgift inte kan lämnas på grund av få individer