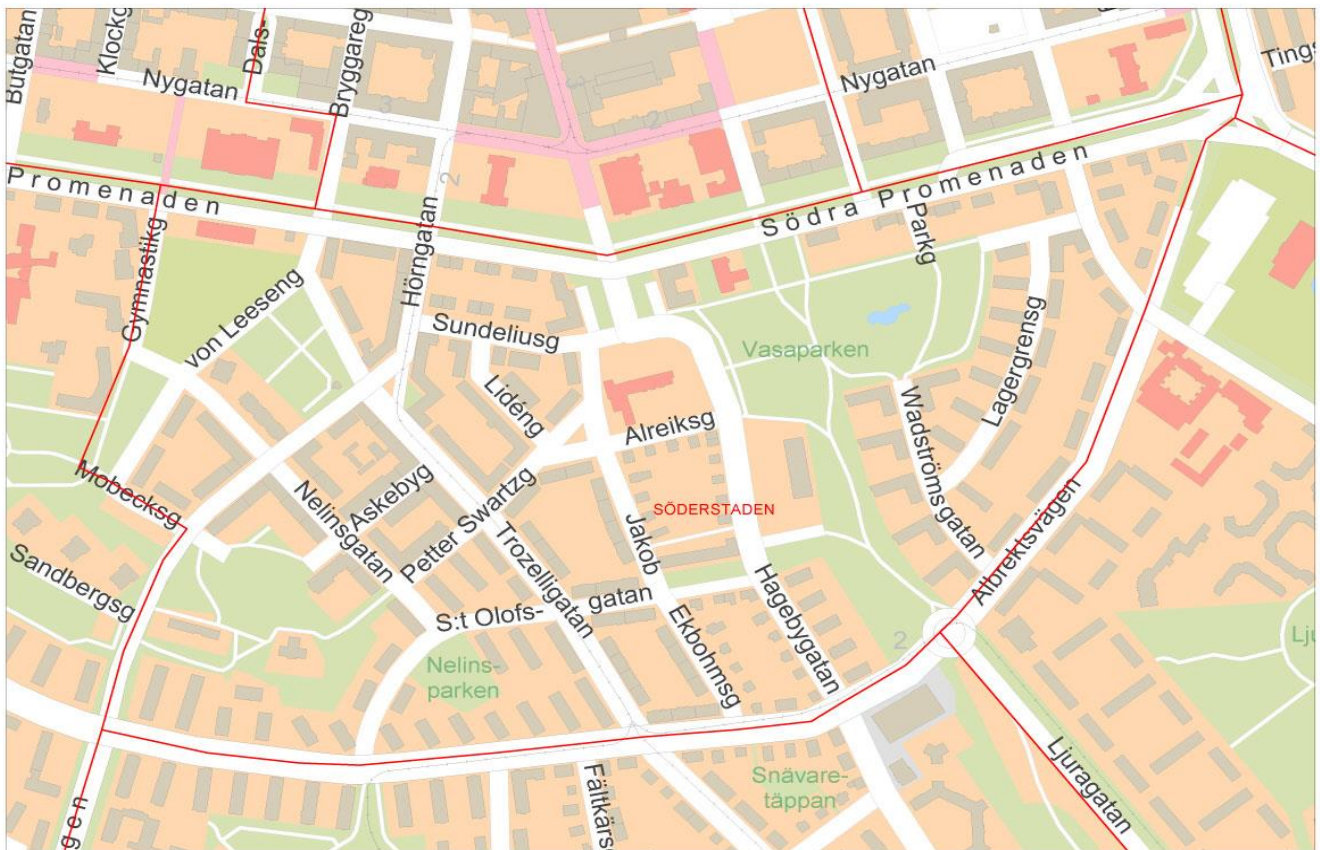


Områdeskod (NYKO) 303



Antal boende i området 2023 **4 030 personer**

Karta från Norrköpings kommun

Befolkning efter ålder och kön 2023

Folkmängd 2016-2023

Ålder	Män	Kvinnor	Totalt	Andel (%)
0 år - 5 år	92	102	194	4,8
6 år - 15 år	124	129	253	6,3
16 år - 19 år	68	62	130	3,2
20 år - 24 år	161	206	367	9,1
25 år - 34 år	440	387	827	20,5
35 år - 54 år	457	455	912	22,6
55 år - 64 år	245	288	533	13,2
65 år - 79 år	241	362	603	15,0
80 år och äldre	68	143	211	5,2
Total folkmängd	1 896	2 134	4 030	100

År	Antal
2016	4 120
2017	4 134
2018	4 097
2019	4 094
2020	4 074
2021	4 069
2022	4 063
2023	4 030

Avser 31 dec 2023

Avser 31 dec respektive år

Antal hushåll i området

2 513 stycken

därav med hemmaboende barn

17,2 %

48
nyfödda år 2023

Antal flyttningar till och från området år 2023

Till/Från	In	Ut	Netto
Övriga områden inom Norrköping	546	615	-69
Övriga Sverige	220	211	9
Utlandet	22	15	7
Summa	788	841	-53

Not: Netto är skillnaden mellan in- och utflyttning

Antal arbetstillfällen
inom området år 2022

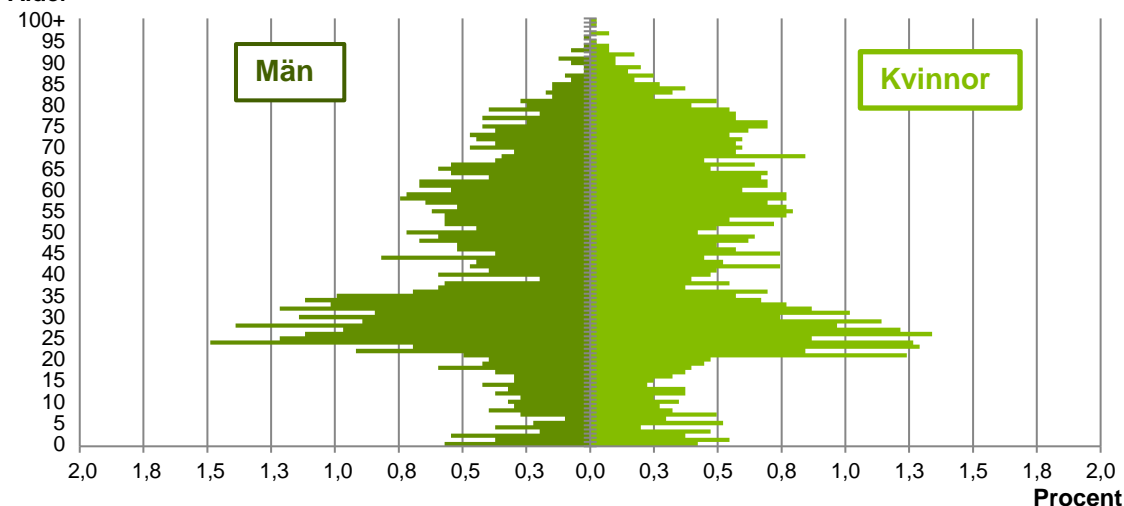
349

Källa: Statistiska centralbyrån om inget annat anges

Not: ... innebär att uppgift inte kan lämnas på grund av få individer

Befolkningens köns- och åldersfördelning 2023

Ålder

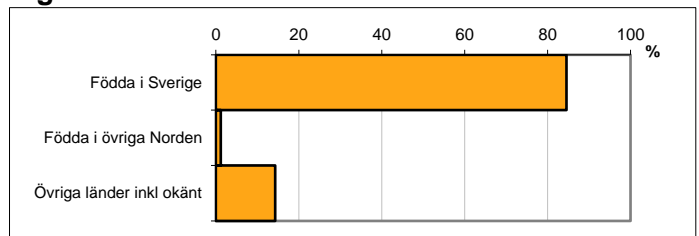


Avser 31 dec 2023

Registrerat födelseland för folkbokförd befolkning i området

Födelseland	Antal	Andel (%)
Födda i Sverige	3 406	84,5
Födda i övriga Norden	47	1,2
Övriga länder inkl okänt	577	14,3
Total	4 030	100

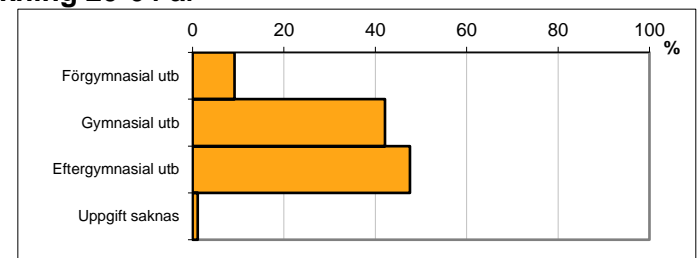
Avser 31 dec 2023



Högsta genomförda utbildningsnivån för befolkning 20-64 år

Högsta utbildning	Antal	Andel (%)
Förgymnasial utb	246	9,2
Gymnasial utb	1 129	42,1
Eftergymnasial utb	1 276	47,6
Uppgift saknas	31	1,2
Total	2 682	100

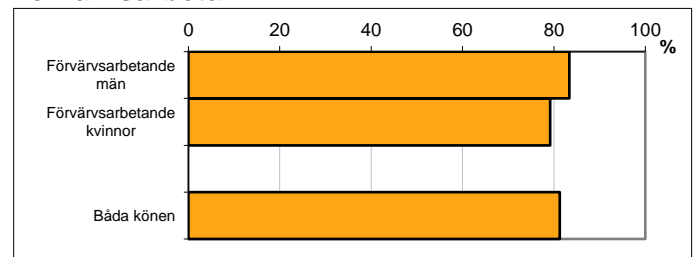
Avser 31 dec 2023



Antal och andel (%) av befolkning 20-64 år som förvärvsarbetar

Sysselsättning	Antal	Andel (%)
Förvärvsarbetande män	1 121	83,4
Förvärvsarbetande kvinnor	1 056	79,2
Båda könen	2 177	81,3

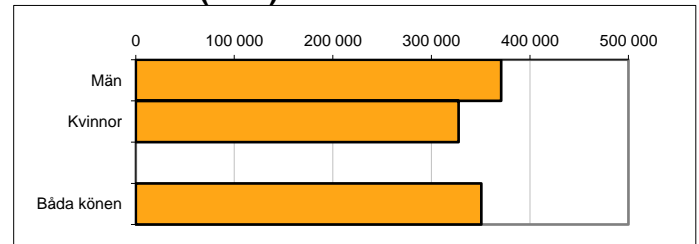
Avser år 2022



Befolkningen 20-64 år efter sammanräknad förvärvsinkomst (SEK)

Kön	Antal	Median
Män	1 344	370 800
Kvinnor	1 333	327 600
Båda könen	2 677	350 800
Median för Norrköping, båda könen		352 000

Avser år 2022



Förvärvsinkomst:

Summan av inkomst av tjänst och inkomst av näringsverksamhet. Den sammanräknade förvärvsinkomsten består av de sammanlagda löpande skattepliktiga inkomsterna. I sammanräknad förvärvsinkomst ingår inte inkomst av kapital.

Källa: Statistiska centralbyrån om inget annat anges

Not: ... innebär att uppgift inte kan lämnas på grund av få individer