

Antal boende i området 2023 **2 559 personer**

Karta från Norrköpings kommun

### Befolkning efter ålder och kön 2023

### Folkmängd 2016-2023

Ålder	Män	Kvinnor	Totalt	Andel (%)
0 år - 5 år	97	79	176	6,9
6 år - 15 år	153	161	314	12,3
16 år - 19 år	72	62	134	5,2
20 år - 24 år	119	92	211	8,2
25 år - 34 år	226	200	426	16,6
35 år - 54 år	308	326	634	24,8
55 år - 64 år	165	144	309	12,1
65 år - 79 år	110	154	264	10,3
80 år och äldre	31	60	91	3,6
Total folkmängd	1 281	1 278	2 559	100

År	Antal
2016	2 507
2017	2 584
2018	2 535
2019	2 488
2020	2 487
2021	2 613
2022	2 678
2023	2 559

Avser 31 dec respektive år

Avser 31 dec 2023

### Antal hushåll i området

**1 301 stycken**

därav med hemmaboende barn

27,9 %

**29**  
nyfödda år 2023

### Antal flyttningar till och från området år 2023

Till/Från	In	Ut	Netto
Övriga områden inom Norrköping	403	526	-123
Övriga Sverige	123	136	-13
Utlandet	32	30	2
Summa	558	692	-134

Not: Netto är skillnaden mellan in- och utflyttning

Antal arbetstillfällen  
inom området år 2022

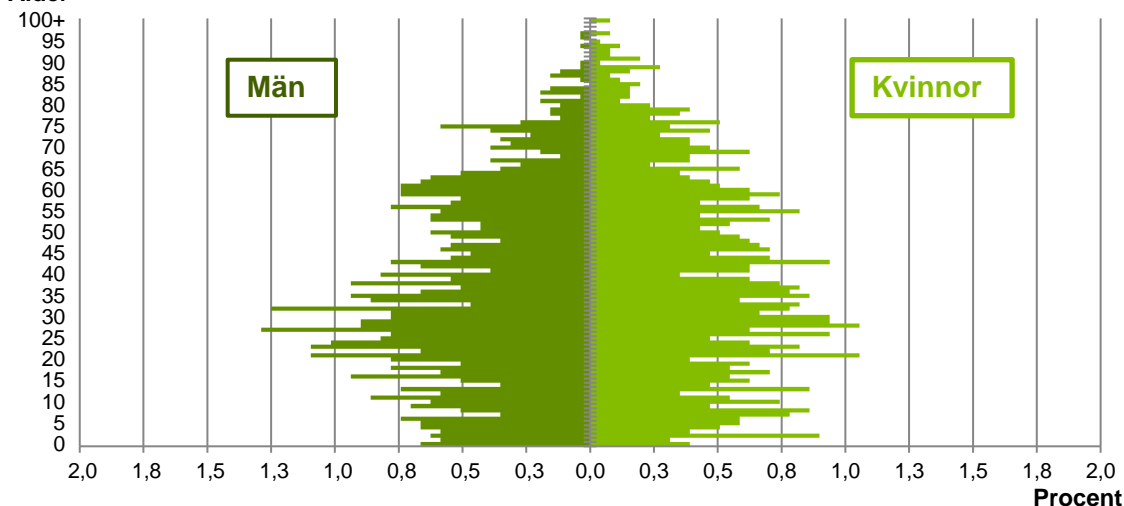
**288**

Källa: Statistiska centralbyrån om inget annat anges

Not: ... innebär att uppgift inte kan lämnas på grund av få individer

## Befolkningens köns- och åldersfördelning 2023

## Ålder



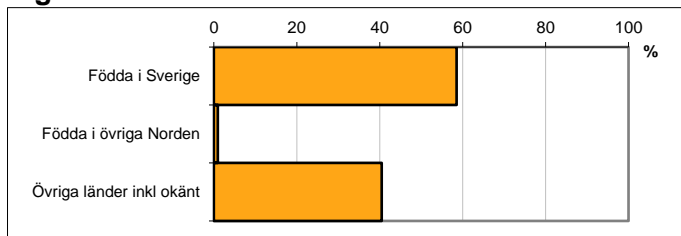
**38,0**  
Medelåldern  
år 2023

Avser 31 dec 2023

## Registrerat födelseland för folkbokförd befolkning i området

Födelseland	Antal	Andel (%)
Födda i Sverige	1 498	58,5
Födda i övriga Norden	25	1,0
Övriga länder inkl okänt	1 036	40,5
Total	2 559	100

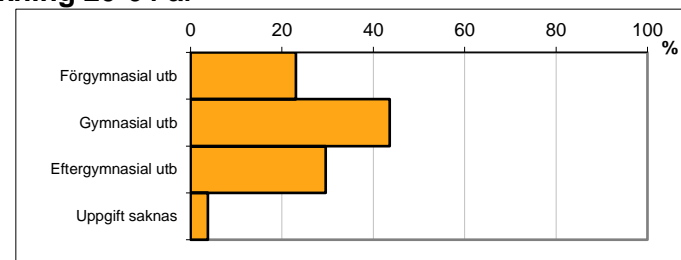
Avser 31 dec 2023



## Högsta genomförda utbildningsnivån för befolkning 20-64 år

Högsta utbildning	Antal	Andel (%)
Förgymnasial utb	370	23,1
Gymnasial utb	699	43,6
Eftergymnasial utb	474	29,6
Uppgift saknas	61	3,8
Total	1 604	100

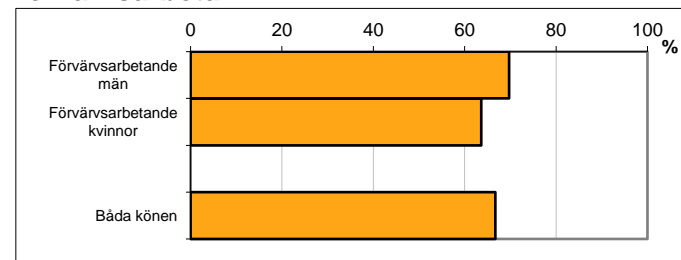
Avser 31 dec 2023



## Antal och andel (%) av befolkning 20-64 år som förvärsarbetar

Sysselsättning	Antal	Andel (%)
Förvärsarbetande män	598	69,7
Förvärsarbetande kvinnor	504	63,6
Båda könen	1 102	66,7

Avser år 2022

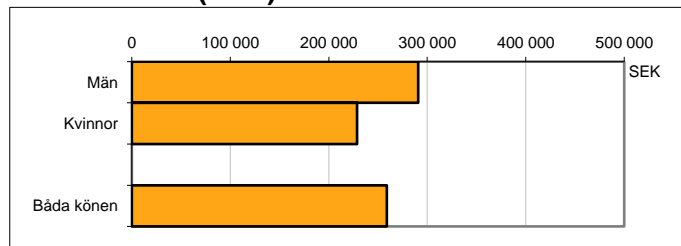


## Befolkningen 20-64 år efter sammanräknad förvärsinkomst (SEK)

Kön	Antal	Median
Män	858	290 700
Kvinnor	793	228 600
Båda könen	1 651	259 000
Median för Norrköping, båda könen		352 000

Avser år 2022

Förvärsinkomst:



Summan av inkomst av tjänst och inkomst av näringsverksamhet. Den sammanräknade förvärsinkomsten består av de sammanlagda löpande skattepliktiga inkomsterna. I sammanräknad förvärsinkomst ingår inte inkomst av kapital.

Källa: Statistiska centralbyrån om inget annat anges

Not: ... innebär att uppgift inte kan lämnas på grund av få individer