

Områdeskod (NYKO) 412



Karta från Norrköpings kommun

Antal boende i området 2023 6 093 personer

79 nyfödda år 2023

Befolkning efter ålder och kön 2023

Folkmängd 2016-2023

Ålder	Män	Kvinnor	Totalt	Andel (%)
0 år - 5 år	270	224	494	8,1
6 år - 15 år	486	460	946	15,5
16 år - 19 år	184	186	370	6,1
20 år - 24 år	209	198	407	6,7
25 år - 34 år	434	406	840	13,8
35 år - 54 år	722	771	1 493	24,5
55 år - 64 år	327	332	659	10,8
65 år - 79 år	324	365	689	11,3
80 år och äldre	83	112	195	3,2
Total folkmängd	3 039	3 054	6 093	100

År	Antal
2016	5 588
2017	5 706
2018	5 620
2019	5 727
2020	5 802
2021	5 951
2022	5 949
2023	6 093

Avser 31 dec respektive år

Avser 31 dec 2023

Antal hushåll i området

2 412 stycken

därav med hemmaboende barn

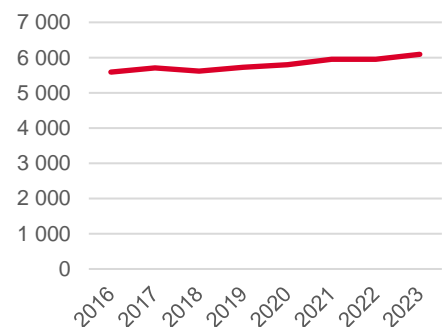
43,2 %

Antal flyttningar till och från området år 2023

Till/Från	In	Ut	Netto
Övriga områden inom Norrköping	727	567	160
Övriga Sverige	148	198	-50
Utlandet	19	18	1
Summa	894	783	111

Not: Netto är skillnaden mellan in- och utflyttning

Befolkningsutveckling 2016-2023

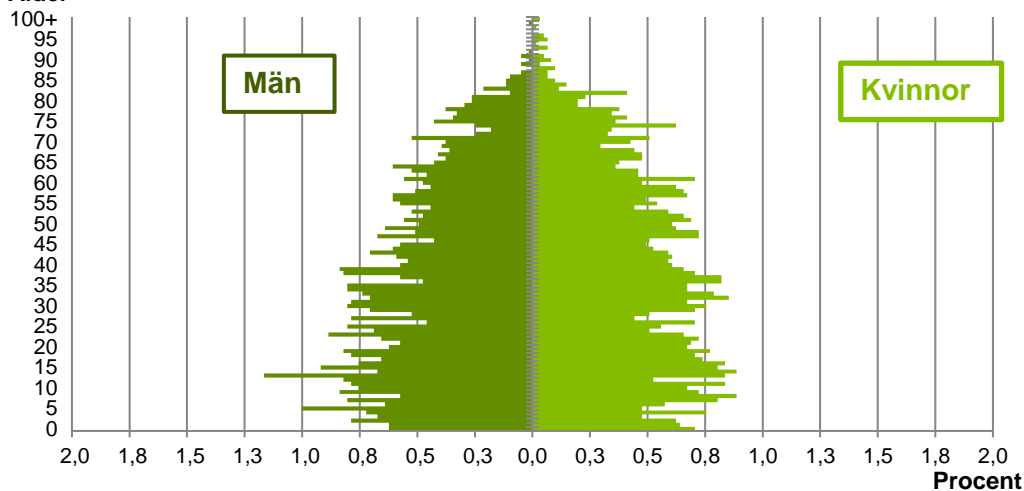


Källa: Statistiska centralbyrån om inget annat anges

Not: ... innebär att uppgift inte kan lämnas på grund av få individer

Befolkningens köns- och åldersfördelning 2023

Ålder



37,0
Medelåldern
år 2023

Antal arbetstillfällen
inom området år 2022

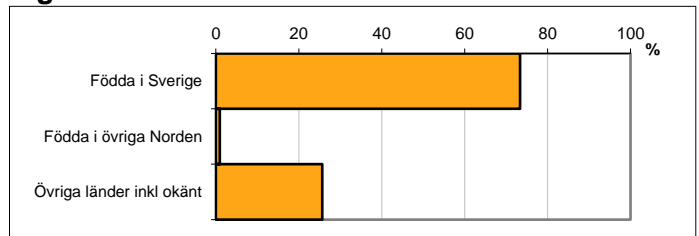
1 496

Avser 31 dec 2023

Registrerat födelseland för folkbokförd befolkning i området

Födelseland	Antal	Andel (%)
Födda i Sverige	4 470	73,4
Födda i övriga Norden	60	1,0
Övriga länder inkl okänt	1 563	25,7
Total	6 093	100

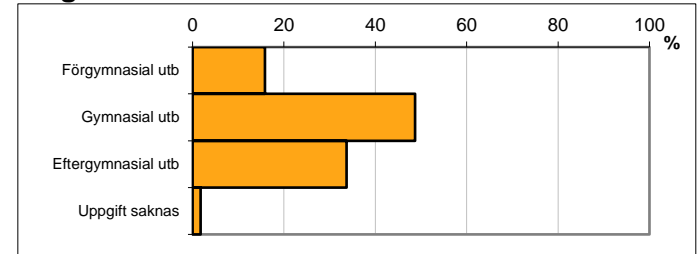
Avser 31 dec 2023



Högsta genomförda utbildningsnivån för befolkning 20-64 år

Högsta utbildning	Antal	Andel (%)
Förgymnasial utb	546	15,8
Gymnasial utb	1 680	48,7
Eftergymnasial utb	1 161	33,7
Uppgift saknas	61	1,8
Total	3 448	100

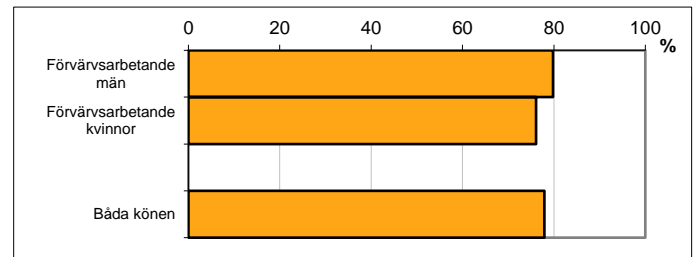
Avser 31 dec 2023



Antal och andel (%) av befolkning 20-64 år som förvärsarbetar

Sysselsättning	Antal	Andel (%)
Förvärsarbetande män	1 290	79,8
Förvärsarbetande kvinnor	1 269	76,1
Båda könen	2 559	77,9

Avser år 2022



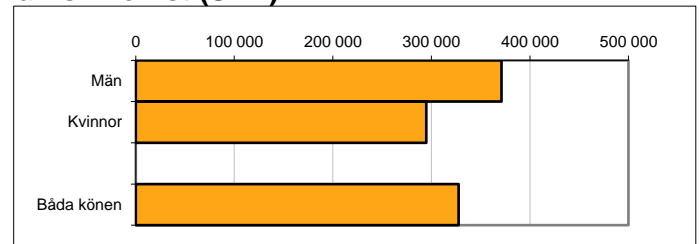
Befolkningen 20-64 år efter sammanräknad förvärsinkomst (SEK)

Kön	Antal	Median
Män	1 616	371 100
Kvinnor	1 668	294 900
Båda könen	3 284	327 500

Avser år 2022

Median för Norrköping, båda könen	352 000
-----------------------------------	---------

Förvärsinkomst:



Summan av inkomst av tjänst och inkomst av näringsverksamhet. Den sammanräknade förvärsinkomsten består av de sammanlagda löpande skattepliktiga inkomsterna. I sammanräknad förvärsinkomst ingår inte inkomst av kapital.

Källa: Statistiska centralbyrån om inget annat anges

Not: ... innebär att uppgift inte kan lämnas på grund av få individer