

Karta från Norrköpings kommun

**Antal boende i området 2023 2 420 personer**

**22** nyfödda år 2023

### Befolkning efter ålder och kön 2023

### Folkmängd 2016-2023

Ålder	Män	Kvinnor	Totalt	Andel (%)
0 år - 5 år	66	77	143	5,9
6 år - 15 år	101	102	203	8,4
16 år - 19 år	63	55	118	4,9
20 år - 24 år	86	104	190	7,9
25 år - 34 år	170	145	315	13,0
35 år - 54 år	286	289	575	23,8
55 år - 64 år	159	166	325	13,4
65 år - 79 år	170	217	387	16,0
80 år och äldre	74	90	164	6,8
<b>Total folkmängd</b>	<b>1 175</b>	<b>1 245</b>	<b>2 420</b>	<b>100</b>

År	Antal
2016	2 364
2017	2 306
2018	2 300
2019	2 367
2020	2 439
2021	2 405
2022	2 409
2023	2 420

Avser 31 dec respektive år

Avser 31 dec 2023

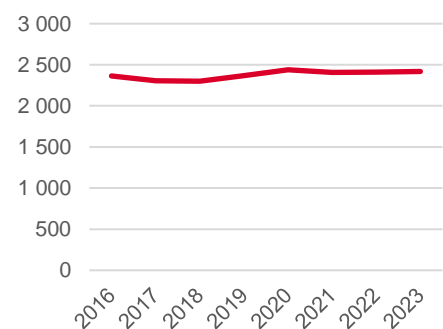
**Antal hushåll i området 1 247 stycken**  
därav med hemmaboende barn 26,5 %

### Antal flyttningar till och från området år 2023

Till/Från	In	Ut	Netto
Övriga områden inom Norrköping	349	333	16
Övriga Sverige	108	117	-9
Utlandet	11	8	3
<b>Summa</b>	<b>468</b>	<b>458</b>	<b>10</b>

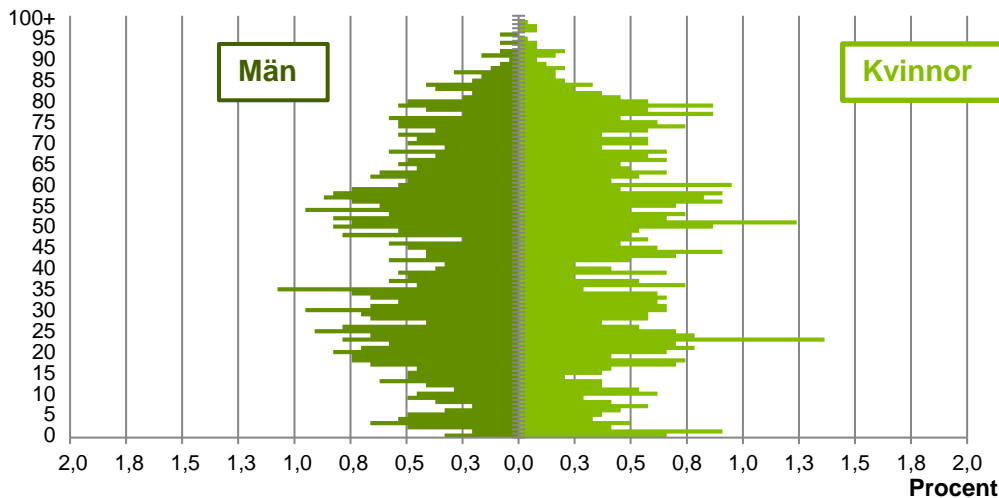
Not: Netto är skillnaden mellan in- och utflyttning

### Befolkningsutveckling 2016-2023



## Befolkningens köns- och åldersfördelning 2023

Ålder



**44,0**  
Medelåldern  
år 2023

Antal arbetstillfällen  
inom området år 2022

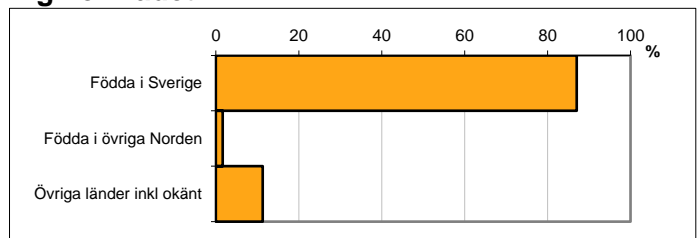
**1 140**

Avser 31 dec 2023

## Registrerat födelseland för folkbokförd befolkning i området

Födelseland	Antal	Andel (%)
Födda i Sverige	2 106	87,0
Födda i övriga Norden	41	1,7
Övriga länder inkl okänt	273	11,3
Total	2 420	100

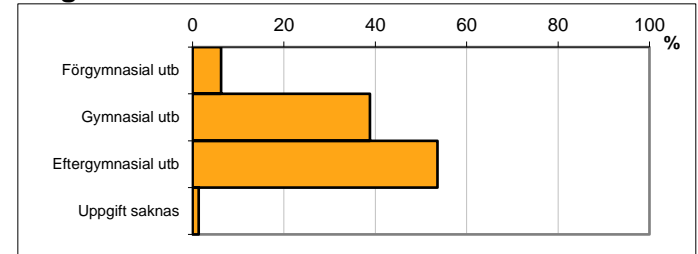
Avser 31 dec 2023



## Högsta genomförda utbildningsnivån för befolkning 20-64 år

Högsta utbildning	Antal	Andel (%)
Förgymnasial utb	89	6,2
Gymnasial utb	555	38,8
Eftergymnasial utb	766	53,6
Uppgift saknas	19	1,3
Total	1 429	100

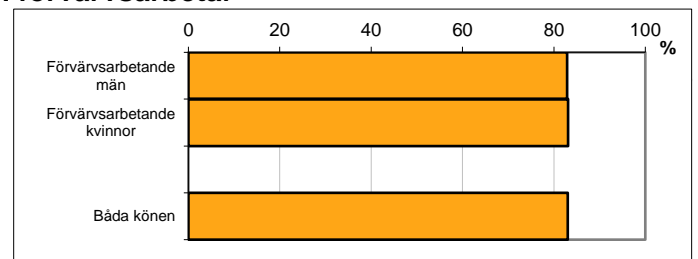
Avser 31 dec 2023



## Antal och andel (%) av befolkning 20-64 år som förvärsarbetar

Sysselsättning	Antal	Andel (%)
Förvärsarbetande män	567	82,9
Förvärsarbetande kvinnor	571	83,1
Båda könen	1 138	83,0

Avser år 2022




## Befolkningen 20-64 år efter sammanräknad förvärsinkomst (SEK)

Kön	Antal	Median
Män	684	409 400
Kvinnor	687	368 100
Båda könen	1 371	387 700

Avser år 2022

Median för Norrköping, båda könen

Förvärsinkomst:



Summan av inkomst av tjänst och inkomst av näringsverksamhet. Den sammanräknade förvärsinkomsten består av de sammanlagda löpande skattepliktiga inkomsterna. I sammanräknad förvärsinkomst ingår inte inkomst av kapital.

Källa: Statistiska centralbyrån om inget annat anges

Not: ... innebär att uppgift inte kan lämnas på grund av få individer