



Karta från Norrköpings kommun

Antal boende i området 2023 **4 434 personer**

**31** nyfödda år 2023

### Befolkning efter ålder och kön 2023

### Folkmängd 2016-2023

Ålder	Män	Kvinnor	Totalt	Andel (%)
0 år - 5 år	131	137	268	6,0
6 år - 15 år	364	350	714	16,1
16 år - 19 år	148	152	300	6,8
20 år - 24 år	79	50	129	2,9
25 år - 34 år	137	161	298	6,7
35 år - 54 år	621	620	1 241	28,0
55 år - 64 år	264	261	525	11,8
65 år - 79 år	344	357	701	15,8
80 år och äldre	109	149	258	5,8
Total folkmängd	2 197	2 237	4 434	100

År	Antal
2016	4 402
2017	4 415
2018	4 458
2019	4 472
2020	4 443
2021	4 457
2022	4 444
2023	4 434

Avser 31 dec respektive år

Avser 31 dec 2023

### Antal hushåll i området

**1 769 stycken**

därav med hemmaboende barn

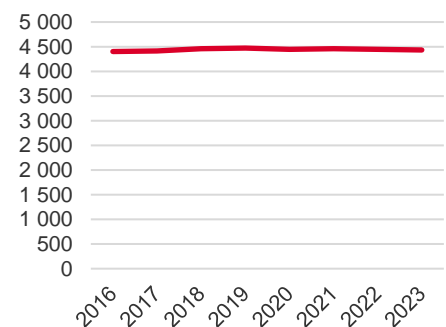
42,8 %

### Antal flyttningar till och från området år 2023

Till/Från	In	Ut	Netto
Övriga områden inom Norrköping	171	156	15
Övriga Sverige	71	80	-9
Utlandet	7	12	-5
Summa	249	248	1

Not: Netto är skillnaden mellan in- och utflyttning

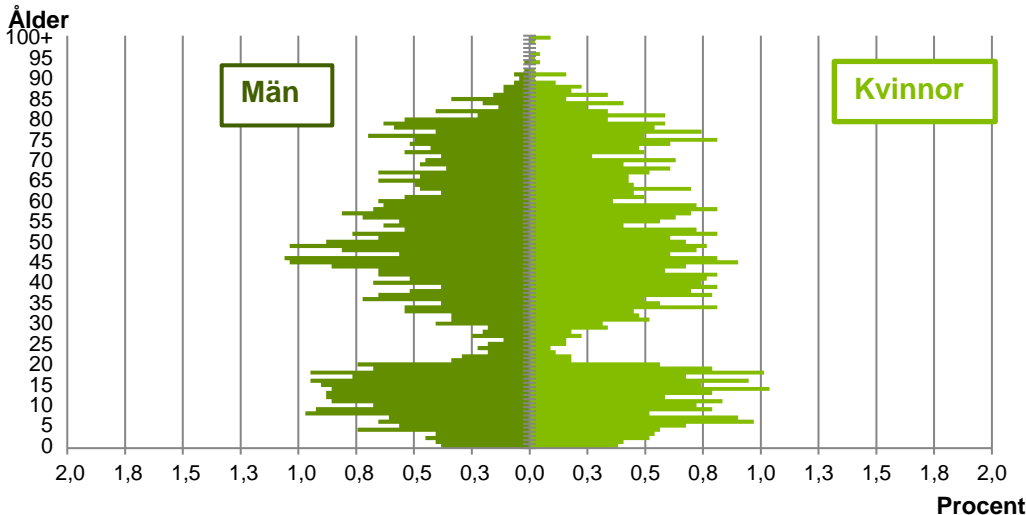
### Befolkningsutveckling 2016-2023



Källa: Statistiska centralbyrån om inget annat anges

Not: ... innebär att uppgift inte kan lämnas på grund av få individer

## Befolkningens köns- och åldersfördelning 2023



**42,1**  
Medelåldern  
år 2023

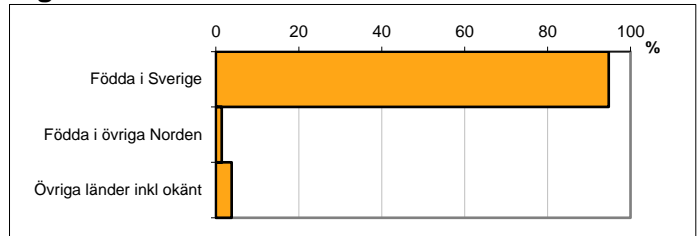
Antal arbetstillfällen  
inom området år 2022  
**779**

Avser 31 dec 2023

## Registrerat födelseland för folkbokförd befolkning i området

Födelseland	Antal	Andel (%)
Födda i Sverige	4 201	94,7
Födda i övriga Norden	64	1,4
Övriga länder inkl okänt	169	3,8
Total	4 434	100

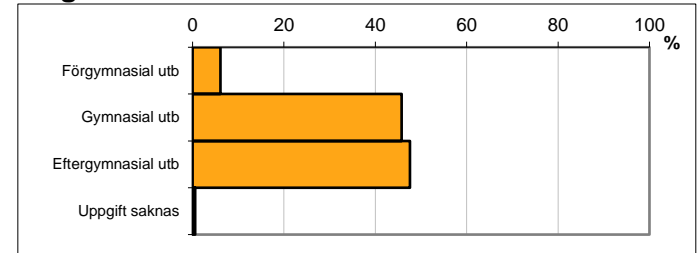
Avser 31 dec 2023



## Högsta genomförda utbildningsnivån för befolkning 20-64 år

Högsta utbildning	Antal	Andel (%)
Förgymnasial utb	137	6,1
Gymnasial utb	1 026	45,8
Eftergymnasial utb	1 066	47,6
Uppgift saknas	12	0,5
Total	2 241	100

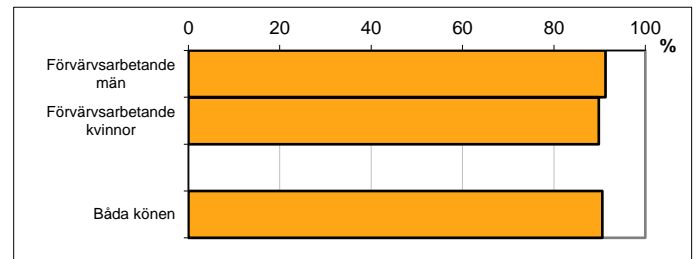
Avser 31 dec 2023



## Antal och andel (%) av befolkning 20-64 år som förvärsarbetar

Sysselsättning	Antal	Andel (%)
Förvärsarbetande män	996	91,3
Förvärsarbetande kvinnor	973	89,8
Båda könen	1 969	90,6

Avser år 2022




## Befolkningen 20-64 år efter sammanräknad förvärsinkomst (SEK)

Kön	Antal	Median
Män	1 091	491 000
Kvinnor	1 083	370 300
Båda könen	2 174	429 700

Avser år 2022

Median för Norrköping, båda könen

Förvärsinkomst:



Summan av inkomst av tjänst och inkomst av näringsverksamhet. Den sammanräknade förvärsinkomsten består av de sammanlagda löpande skattepliktiga inkomsterna. I sammanräknad förvärsinkomst ingår inte inkomst av kapital.

Källa: Statistiska centralbyrån om inget annat anges

Not: ... innebär att uppgift inte kan lämnas på grund av få individer