

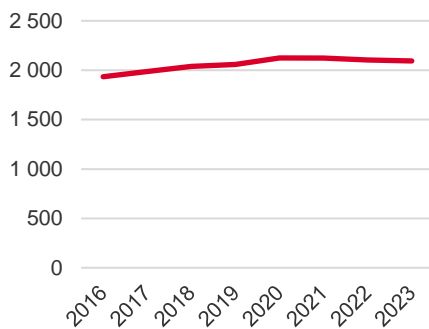
Områdeskod (NYKO) 189

Även kallad Äby/Jursla landsbygd

Antal boende i området 2023

2 095 personer

Befolkningsutveckling 2016-2023



Karta från Norrköpings kommun



Befolkning efter ålder och kön 2023

Ålder	Män	Kvinnor	Totalt	Andel (%)
0 år - 5 år	75	66	141	6,7
6 år - 15 år	122	123	245	11,7
16 år - 19 år	41	48	89	4,2
20 år - 24 år	38	26	64	3,1
25 år - 34 år	106	96	202	9,6
35 år - 54 år	296	292	588	28,1
55 år - 64 år	182	156	338	16,1
65 år - 79 år	186	165	351	16,8
80 år och äldre	48	29	77	3,7
Total folkmängd	1 094	1 001	2 095	100

Avser 31 dec 2023

Folkmängd år 2016-2023

År	Antal
2016	1 934
2017	1 986
2018	2 039
2019	2 059
2020	2 124
2021	2 123
2022	2 103
2023	2 095

Avser 31 dec respektive år

Antal hushåll i området

därav med hemmaboende barn

871 stycken

36,1 %

Antal flyttningar till och från området år 2023

Till/Från	In	Ut	Netto
Övriga områden inom Norrköping	123	130	-7
Övriga Sverige	...	45	...
Utlandet	...	9	...
Summa	173	184	-11

Not: Netto är skillnaden mellan in- och utflyttning

Källa: Statistiska centralbyrån om inget annat anges

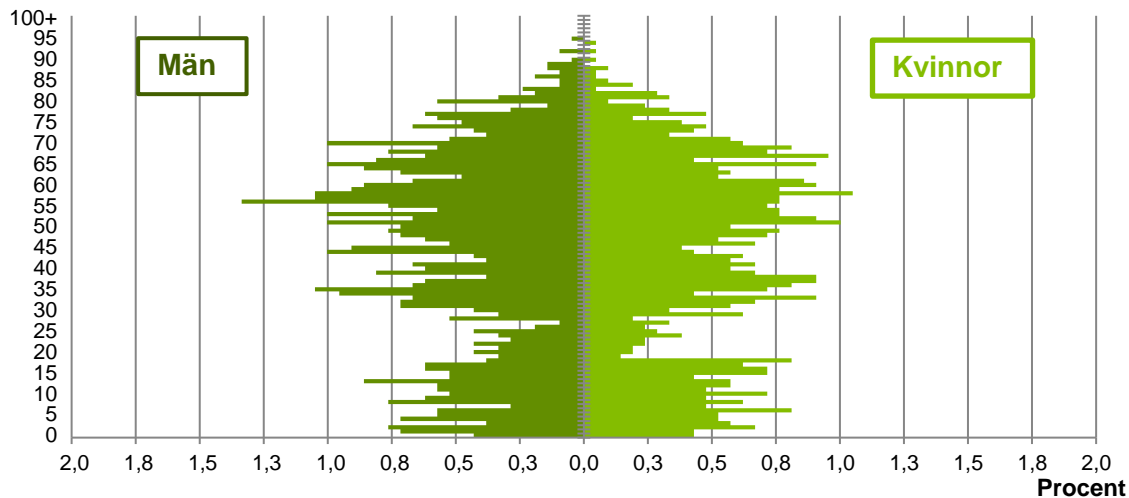
Not: ... innebär att uppgift inte kan lämnas på grund av få individer

19
nyfödda år 2023Antal arbetstillfällen
inom området år 2022

1 774

Befolkningens köns- och åldersfördelning 2023

Ålder



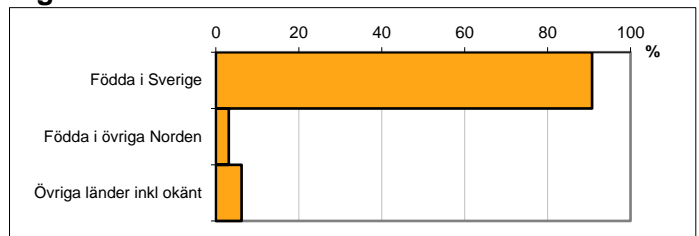
43,3
Medelåldern
år 2023

Avser 31 dec 2023

Registrerat födelseland för folkbokförd befolkning i området

Födelseland	Antal	Andel (%)
Födda i Sverige	1 900	90,7
Födda i övriga Norden	65	3,1
Övriga länder inkl okänt	130	6,2
Total	2 095	100

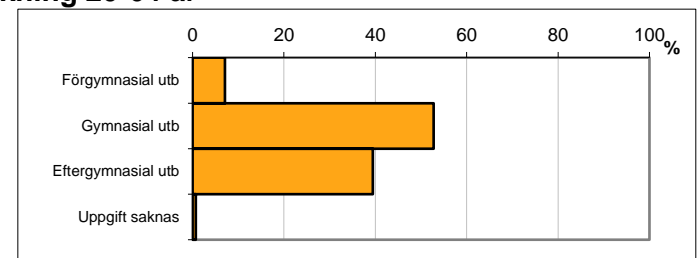
Avser 31 dec 2023



Högsta genomförda utbildningsnivån för befolkning 20-64 år

Högsta utbildning	Antal	Andel (%)
Förgymnasial utb	87	7,1
Gymnasial utb	650	52,8
Eftergymnasial utb	486	39,4
Uppgift saknas	9	0,7
Total	1 232	100


Avser 31 dec 2023



Antal och andel (%) av befolkning 20-64 år som förvärsarbetar

Sysselsättning	Antal	Andel (%)
Förvärsarbetande män	559	87,8
Förvärsarbetande kvinnor	496	86,6
Båda könen	1 055	87,2


Avser år 2022



Befolkningen 20-64 år efter sammanräknad förvärsinkomst (SEK)

Kön	Antal	Median
Män	637	436 700
Kvinnor	573	355 900
Båda könen	1 210	392 600
Median för Norrköping, båda könen		352 000

Förvärsinkomst:



Summan av inkomst av tjänst och inkomst av näringsverksamhet. Den sammanräknade förvärsinkomsten består av de sammanlagda löpande skattepliktiga inkomsterna. I sammanräknad förvärsinkomst ingår inte inkomst av kapital.

Källa: Statistiska centralbyrån om inget annat anges

Not: ... innebär att uppgift inte kan lämnas på grund av få individer