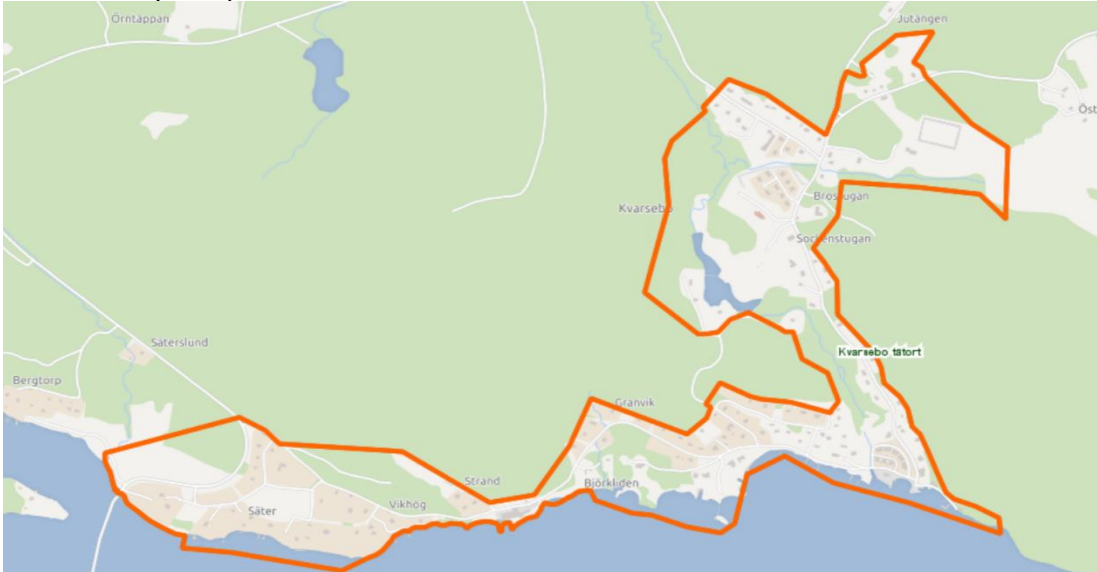
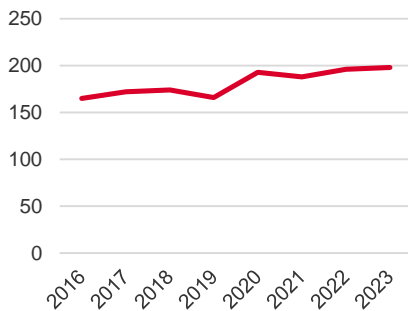


Områdeskod (NYKO) 193

Karta från
Norrköpings
kommun**Befolkningsutveckling 2016-2023**Under 2020 reviderades den geografiska indelningen för området.
Läs mer på sidan 3.**Antal boende i området 2023****198 personer****0**
nyfödda år 2023**Befolkning efter ålder och kön 2023**

Ålder	Män	Kvinnor	Totalt	Andel (%)
0 år - 5 år	8	4,0
6 år - 15 år	21	10,6
16 år - 19 år
20 år - 24 år
25 år - 34 år	12	6,1
35 år - 54 år	46	23,2
55 år - 64 år	32	16,2
65 år - 79 år	49	24,7
80 år och äldre	23	11,6
Total folkmängd	105	93	198	100

Avser 31 dec 2023

Folkmängd 2016-2023

År	Antal
2016	165
2017	172
2018	174
2019	166
2020	193
2021	188
2022	196
2023	198

Avser 31 dec respektive år

Not: År 2020 utökades den geografiska gränsen för området, vilket påverkade befolkningsstatistiken.

Antal Hushåll i området

därav med hemmaboende barn

93 stycken

26,9 %

Antal flyttningar till och från området år 2023

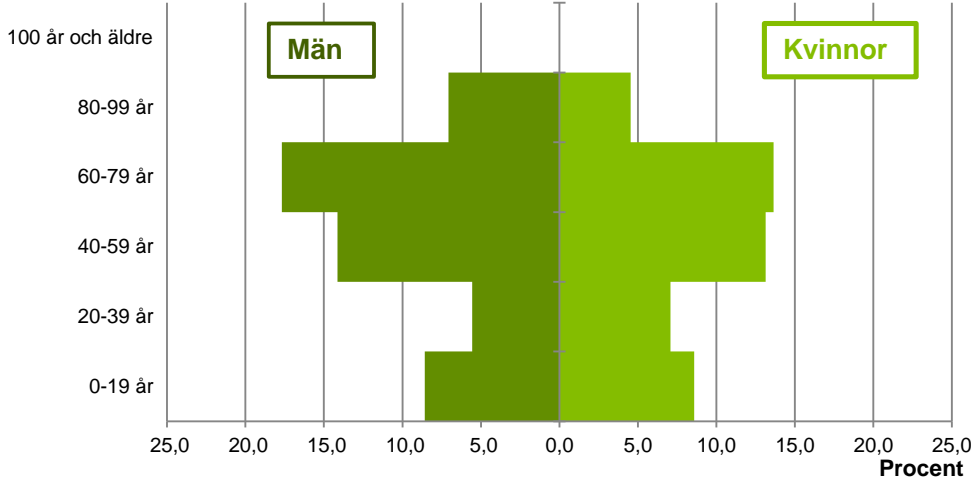
Till/Från	In	Ut	Netto
Övriga områden inom Norrköping	6	7	-1
Övriga Sverige
Utlandet
Summa	15	9	6

Not: Netto är skillnaden mellan in- och utflyttning

Antal arbetstillfällen
inom området år 2022**31**

Befolkningens köns- och åldersfördelning 2023

Ålder



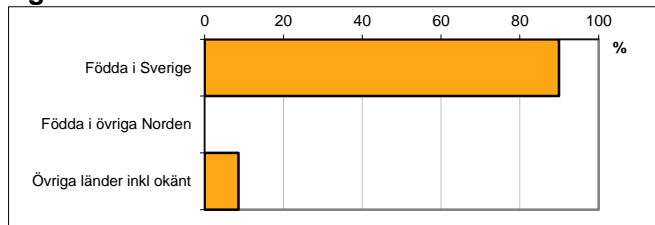
51,9
Medelåldern
år 2023

Avser 31 dec 2023

Registrerat födelse land för folkbokförd befolkning i området

Födelse land	Antal	Andel (%)
Födda i Sverige	178	89,9
Födda i övriga Norden
Övriga länder inkl okänt	17	8,6
Total	198	100,0

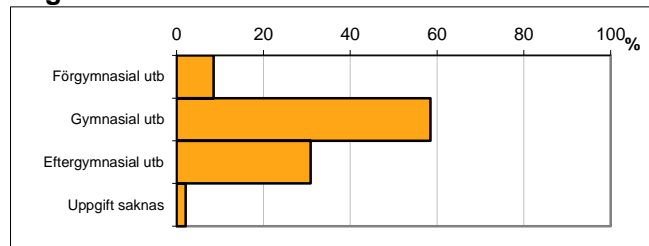
Avser 31 dec 2023



Högsta genomförda utbildningsnivån för befolkning 20-64 år

Högsta utbildning	Antal	Andel (%)
Förgymnasial utb	8	8,5
Gymnasial utb	55	58,5
Eftergymnasial utb	29	30,9
Uppgift saknas	2	2,1
Total	94	100


Avser 31 dec 2023



Antal och andel (%) av befolkning 20-64 år som förvärvsarbetar

Sysselsättning	Antal	Andel (%)
Förvärvsarbetande män	41	83,7
Förvärvsarbetande kvinnor	34	85,0
Båda könen	75	84,3

Avser år 2022



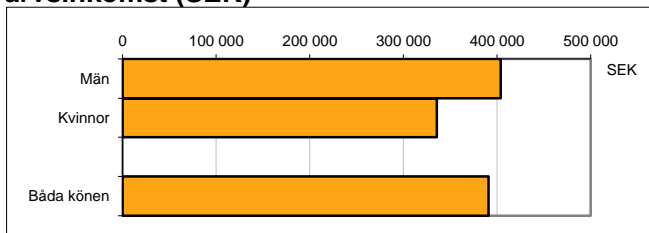
Befolkningen 20-64 år efter sammanräknad förvärvsinkomst (SEK)

Kön	Antal	Median
Män	49	404 000
Kvinnor	40	335 800
Båda könen	89	391 000

Avser år 2022

Median för Norrköping, båda könen 352 000

Förvärvsinkomst:



Summan av inkomst av tjänst och inkomst av näringsverksamhet. Den sammanräknade förvärvsinkomsten består av de sammanlagda löpande skattepliktiga inkomsterna. I sammanräknad förvärvsinkomst ingår inte inkomst av kapital.

Förändringar i områdesindelningarna

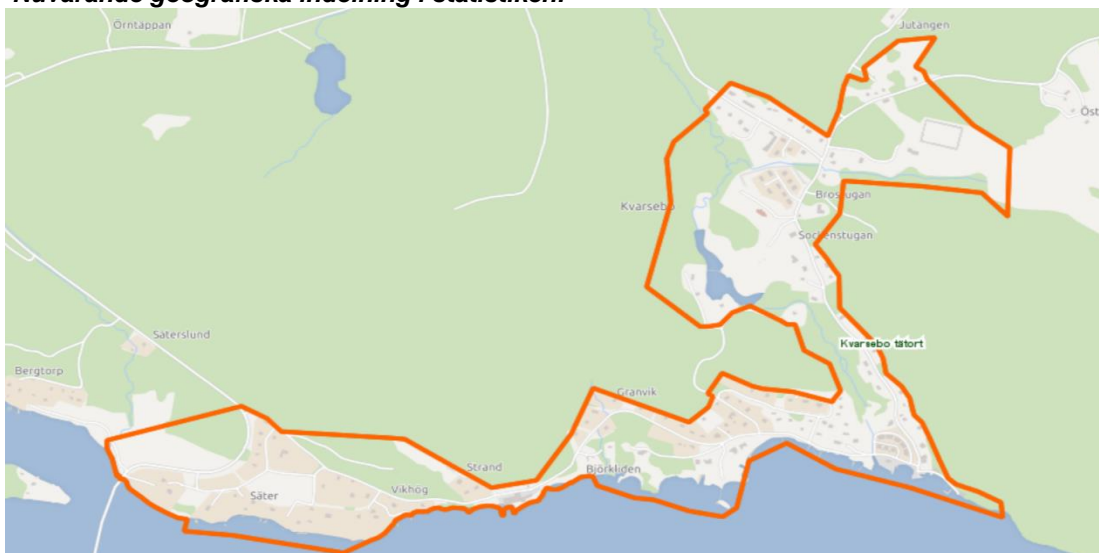
Områdesindelningarna är tänkta att hålla över lång tid så att man kan följa utvecklingen i ett område. Indelningarna följs dock upp och det kan ske vissa revideringar. Den främsta anledningen för revidering är att det har byggts nya bostäder som påverkar områdets geografi.

Förändringarna av den geografiska indelningen syns mer eller mindre tydligt i befolkningsstatistiken.

Under 2020 skedde en förändring av indelningen av Kvarsebo tätort. I statistiken har Kvarsebo en befolkningsstillväxt mellan år 2019 och år 2020 på 33 personer. Denna tillväxt beror till viss del på den förändrade geografiska indelningen.

Kartorna nedan visar nuvarande områdesindelningen av Kvarsebo tätort samt indelningen fram till år 2019.

Nuvarande geografiska indelning i statistiken:



Tidigare geografiska indelning i statistiken:



Källa: Statistiska centralbyrån om inget annat anges

Not: ... innebär att uppgift inte kan lämnas på grund av få individer