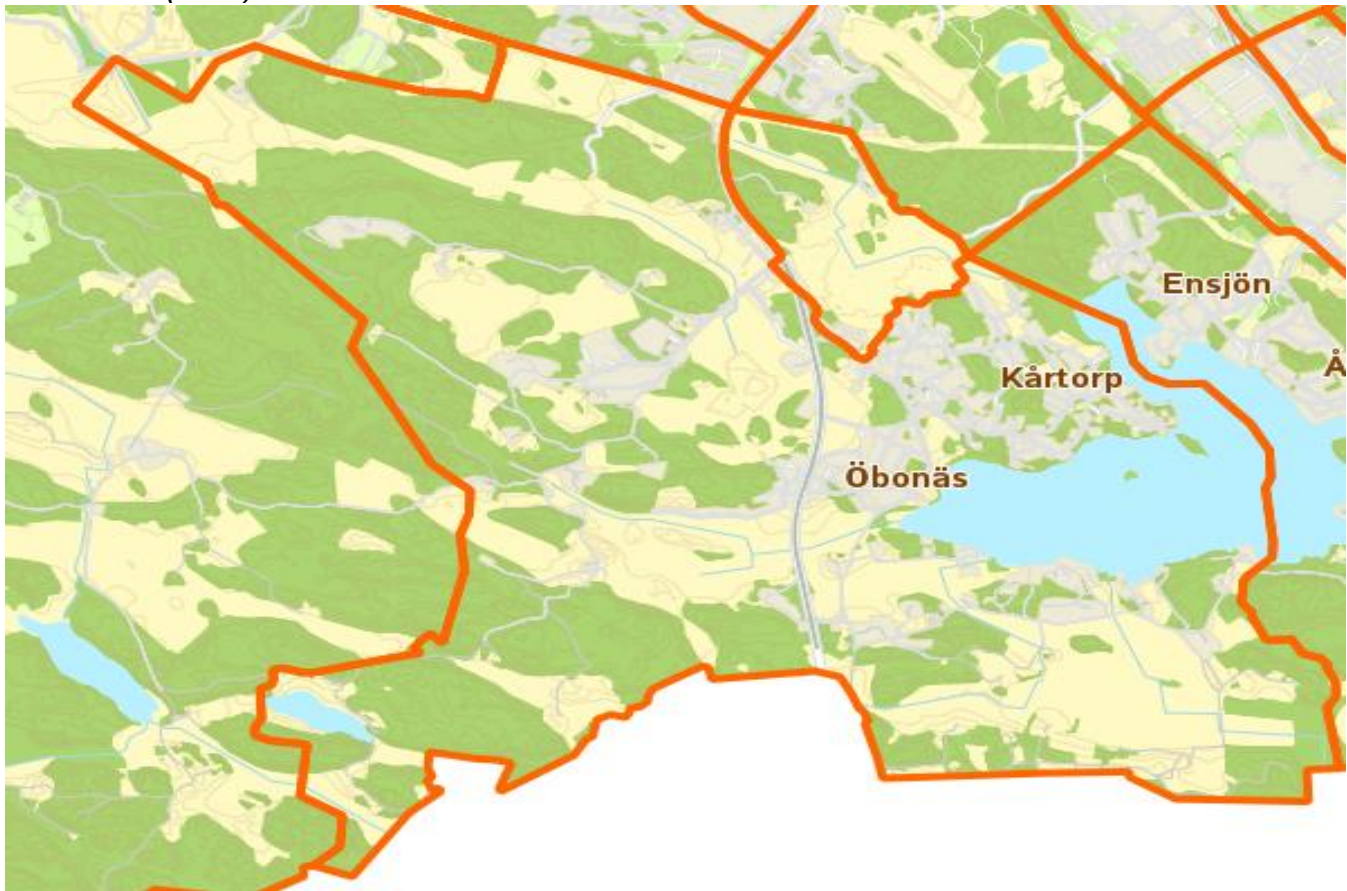


Områdeskod (NYKO) 429



**Antal boende i området 2023** **1 081 personer**

Karta från Norrköpings kommun

### Befolkning efter ålder och kön 2023

Ålder	Män	Kvinnor	Totalt	Andel (%)
0 år - 5 år	35	38	73	6,8
6 år - 15 år	57	60	117	10,8
16 år - 19 år	24	29	53	4,9
20 år - 24 år	20	26	46	4,3
25 år - 34 år	37	54	91	8,4
35 år - 54 år	149	141	290	26,8
55 år - 64 år	97	105	202	18,7
65 år - 79 år	102	81	183	16,9
80 år och äldre	13	13	26	2,4
<b>Total folkmängd</b>	<b>534</b>	<b>547</b>	<b>1 081</b>	<b>100</b>

Avser 31 dec 2023

### Folkmängd 2016-2023

År	Antal
2016	1 003
2017	1 015
2018	1 016
2019	1 015
2020	1 007
2021	1 039
2022	1 070
<b>2023</b>	<b>1 081</b>

Avser 31 dec respektive år

\*) Pga tillfälliga förändringar av geografiska gränser år 2015 redovisas inte folkmängden detta år.

### Antal hushåll i området

därav med hemmaboende barn

429 stycken

38,2 %

### Antal flyttningar till och från området år 2023

Till/Från	In	Ut	Netto
Övriga områden inom Norrköping	68	59	9
Övriga Sverige	...	24	-7
Utlandet	...	6	-5
<b>Summa</b>	<b>90</b>	<b>89</b>	<b>1</b>

Not: Netto är skillnaden mellan in- och utflyttning

**16**  
nyfödda år 2023

Antal arbetstillfällen  
inom området år 2022

**116**

## Befolkningens köns- och åldersfördelning 2023

## Ålder

100 år och äldre

95-99 år

90-94 år

85-89 år

80-84 år

75-79 år

70-74 år

65-69 år

60-64 år

55-59 år

50-54 år

45-49 år

40-44 år

35-39 år

30-34 år

25-29 år

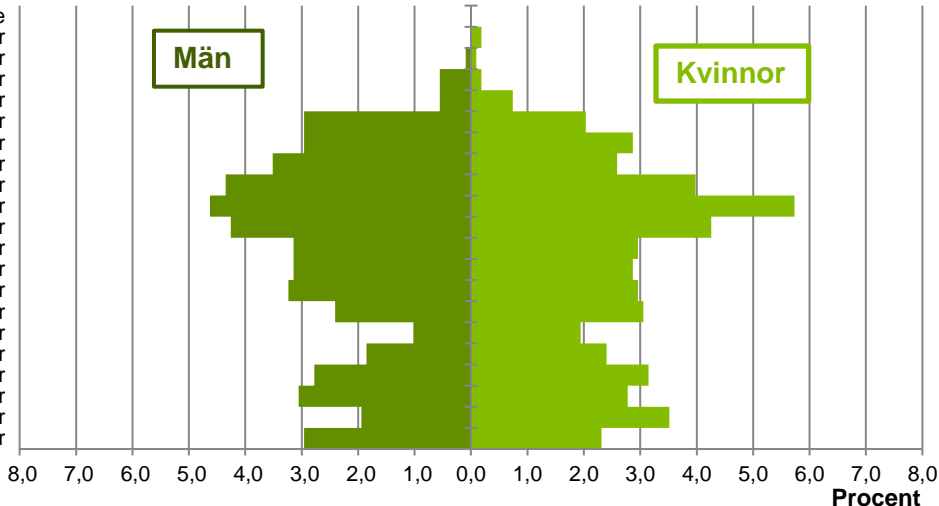
20-24 år

15-19 år

10-14 år

5-9 år

0-4 år



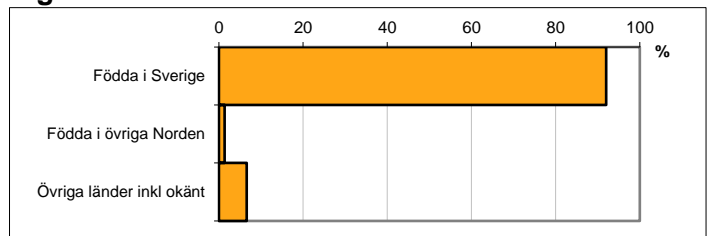
**43,5**  
Medelåldern  
år 2023

Avser 31 dec 2023

## Registrerat födelse land för folkbokförd befolkning i området

Födelse land	Antal	Andel (%)
Födda i Sverige	995	92,0
Födda i övriga Norden	15	1,4
Övriga länder inkl okänt	71	6,6
Total	1 081	100

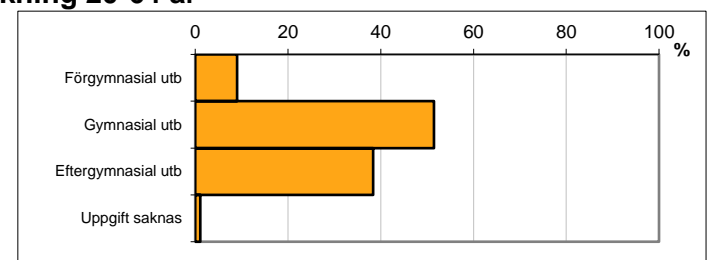
Avser 31 dec 2023



## Högsta genomförda utbildningsnivån för befolkning 20-64 år

Högsta utbildning	Antal	Andel (%)
Förgymnasial utb	58	9,0
Gymnasial utb	330	51,5
Eftergymnasial utb	246	38,4
Uppgift saknas	7	1,1
Total	641	100

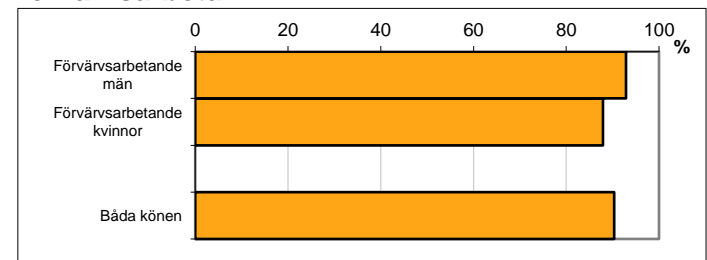
Avser 31 dec 2023



## Antal och andel (%) av befolkning 20-64 år som förvärvsarbetar

Sysselsättning	Antal	Andel (%)
Förvärvsarbetande män	286	92,9
Förvärvsarbetande kvinnor	284	87,9
Båda könen	570	90,3

Avser år 2022



## Befolkningen 20-64 år efter sammanräknad förvärvsinkomst (SEK)


Kön	Antal	Median
Män	308	463 200
Kvinnor	323	351 800
Båda könen	631	414 400

Avser år 2022

Median för Norrköping, båda könen

352 000

Förvärvsinkomst:



Summan av inkomst av tjänst och inkomst av näringsverksamhet. Den sammanräknade förvärvsinkomsten består av de sammanlagda löpande skattepliktiga inkomsterna. I sammanräknad förvärvsinkomst ingår inte inkomst av kapital.

Källa: Statistiska centralbyrån om inget annat anges

Not: ... innebär att uppgift inte kan lämnas på grund av få individer