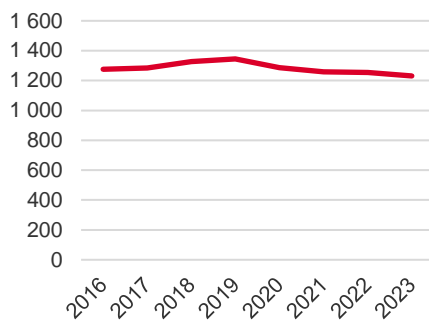


Antal boende i området 2023

**1 231** personer

## Befolkningsutveckling 2016-2023



Karta från Norrköpings kommun



## Befolkning efter ålder och kön 2023

Ålder	Män	Kvinnor	Totalt	Andel (%)
0 år - 5 år	25	39	64	5,2
6 år - 15 år	59	82	141	11,5
16 år - 19 år	41	30	71	5,8
20 år - 24 år	26	25	51	4,1
25 år - 34 år	49	49	98	8,0
35 år - 54 år	183	163	346	28,1
55 år - 64 år	114	90	204	16,6
65 år - 79 år	104	101	205	16,7
80 år och äldre	24	27	51	4,1
Total folkmängd	625	606	1 231	100

Avser 31 dec 2023

## Folkmängd år 2016-2023

År	Antal
2016	1 275
2017	1 285
2018	1 326
2019	1 345
2020	1 286
2021	1 258
2022	1 254
2023	1 231

Avser 31 dec respektive år

**7**

nyfödda år 2023

Antal hushåll i området

**515 stycken**

därav med hemmaboende barn

37,7 %

## Antal flyttningar till och från området år 2023

Till/Från	In	Ut	Netto
Övriga områden inom Norrköping	52	80	-28
Övriga Sverige	...	15	...
Utlandet	...	6	...
Summa	77	101	-24

Not: Netto är skillnaden mellan in- och utflyttning

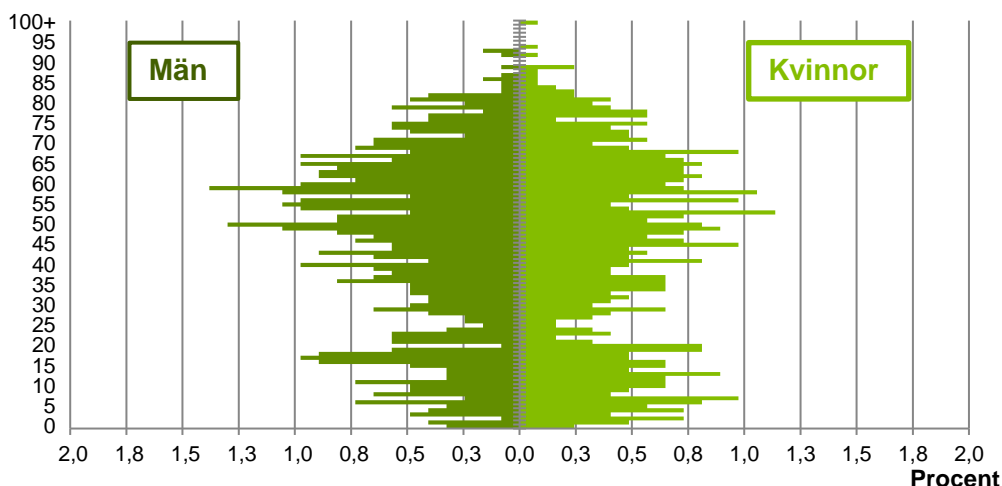
Källa: Statistiska centralbyrån om inget annat anges

Not: ... innebär att uppgift inte kan lämnas på grund av få individer

Antal arbetstillfällen  
inom området år 2022**138**

## Befolkningens köns- och åldersfördelning 2023

Ålder



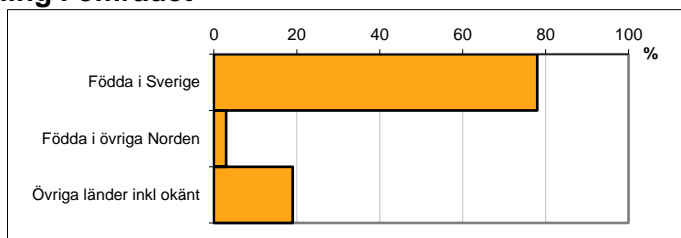
**44,0**  
Medelåldern  
år 2023

Avser 31 dec 2023

## Registrerat födelseland för folkbokförd befolkning i området

Födelseland	Antal	Andel (%)
Födda i Sverige	960	78,0
Födda i övriga Norden	37	3,0
Övriga länder inkl okänt	234	19,0
Total	1 231	100

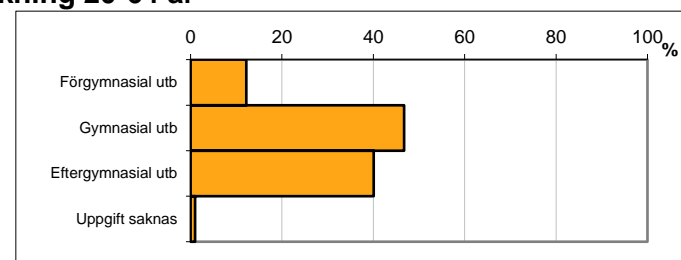
Avser 31 dec 2023



## Högsta genomförda utbildningsnivån för befolkning 20-64 år

Högsta utbildning	Antal	Andel (%)
Förgymnasial utb	88	12,2
Gymnasial utb	337	46,7
Eftergymnasial utb	289	40,1
Uppgift saknas	7	1,0
Total	721	100


Avser 31 dec 2023



## Antal och andel (%) av befolkning 20-64 år som förvärvsarbetar

Sysselsättning	Antal	Andel (%)
Förvärvsarbetande män	316	82,1
Förvärvsarbetande kvinnor	274	82,3
Båda könen	590	82,2

Avser år 2022



## Befolkningen 20-64 år efter sammanräknad förvärvsinkomst (SEK)


Kön	Antal	Median
Män	385	441 100
Kvinnor	333	343 600
Båda könen	718	385 600

Avser år 2022

Median för Norrköping, båda könen

352 000

Förvärvsinkomst:



Summan av inkomst av tjänst och inkomst av näringsverksamhet. Den sammanräknade förvärvsinkomsten består av de sammanlagda löpande skattepliktiga inkomsterna. I sammanräknad förvärvsinkomst ingår inte inkomst av kapital.

Källa: Statistiska centralbyrån om inget annat anges

Not: ... innebär att uppgift inte kan lämnas på grund av få individer