

Områdeskod (NYKO) 219



Karta från Norrköpings kommun

Antal boende i området 2023 **5 505 personer****42** nyfödda år 2023

## Befolkning efter ålder och kön 2023

Ålder	Män	Kvinnor	Totalt	Andel (%)
0 år - 5 år	229	201	430	7,8
6 år - 15 år	460	426	886	16,1
16 år - 19 år	157	155	312	5,7
20 år - 24 år	92	79	171	3,1
25 år - 34 år	190	246	436	7,9
35 år - 54 år	739	760	1 499	27,2
55 år - 64 år	313	313	626	11,4
65 år - 79 år	412	407	819	14,9
80 år och äldre	159	167	326	5,9
Total folkmängd	2 751	2 754	5 505	100

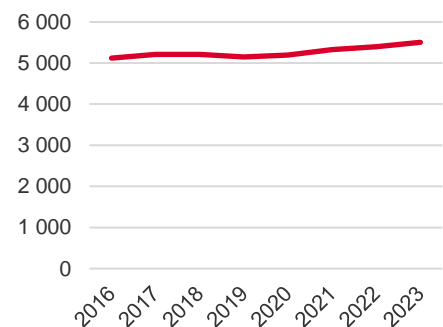
Avser 31 dec 2023

## Folkmängd 2016-2023

År	Antal
2016	5 120
2017	5 214
2018	5 210
2019	5 151
2020	5 195
2021	5 326
2022	5 399
2023	5 505

Avser 31 dec respektive år

## Befolkningsutveckling 2016-2023



## Antal hushåll i området

**2 094 stycken**

därav med hemmaboende barn

46,2 %

## Antal flyttningar till och från området år 2023

Till/Från	In	Ut	Netto
Övriga områden inom Norrköping	303	206	97
Övriga Sverige	105	102	3
Utlandet	6	6	0
Summa	414	314	100

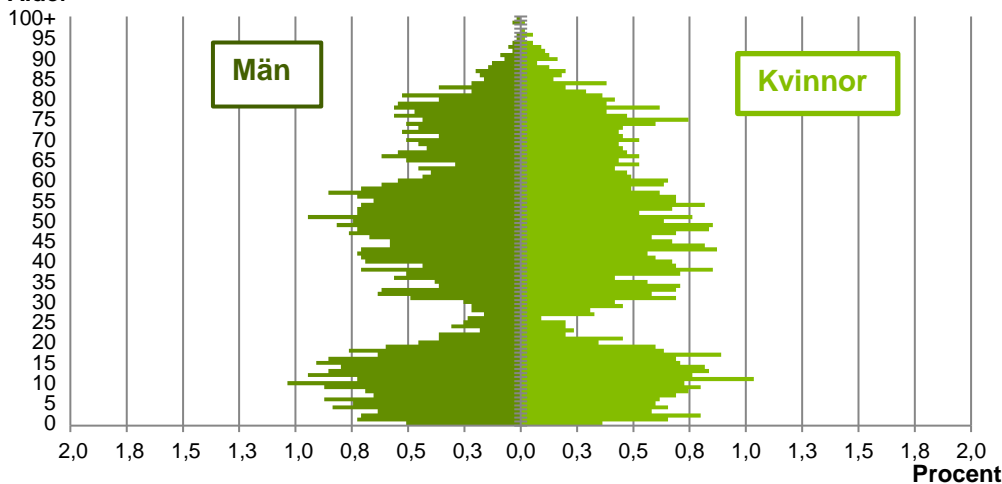
Not: Netto är skillnaden mellan in- och utflyttning

Källa: Statistiska centralbyrån om inget annat anges

Not: ... innebär att uppgift inte kan lämnas på grund av få individer

## Befolkningens köns- och åldersfördelning 2023

Ålder



**41,2**  
Medelåldern  
år 2023

Antal arbetstillfällen  
inom området år 2022

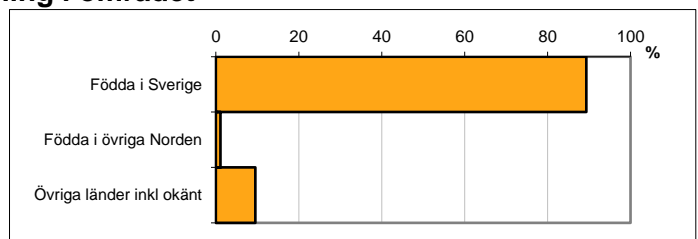
**655**

Avser 31 dec 2023

## Registrerat födelseland för folkbokförd befolkning i området

Födelseland	Antal	Andel (%)
Födda i Sverige	4 917	89,3
Födda i övriga Norden	62	1,1
Övriga länder inkl okänt	526	9,6
Total	5 505	100

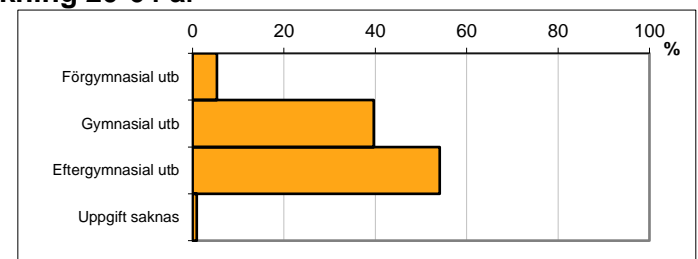
Avser 31 dec 2023



## Högsta genomförda utbildningsnivån för befolkning 20-64 år

Högsta utbildning	Antal	Andel (%)
Förgymnasial utb	148	5,3
Gymnasial utb	1 105	39,7
Eftergymnasial utb	1 506	54,1
Uppgift saknas	25	0,9
Total	2 784	100

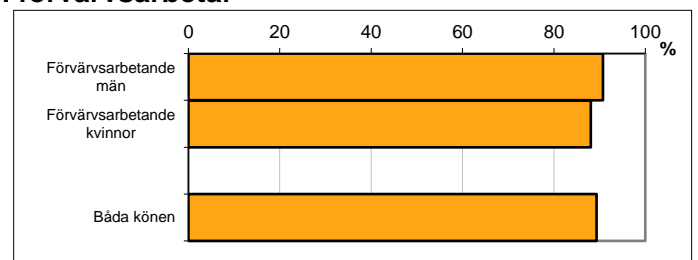
Avser 31 dec 2023



## Antal och andel (%) av befolkning 20-64 år som förvärvsarbetar

Sysselsättning	Antal	Andel (%)
Förvärvsarbetande män	1 194	90,7
Förvärvsarbetande kvinnor	1 195	88,1
Båda könen	2 389	89,3

Avser år 2022




## Befolkningen 20-64 år efter sammanräknad förvärvsinkomst (SEK)

Kön	Antal	Median
Män	1 317	554 300
Kvinnor	1 357	413 500
Båda könen	2 674	475 200

Avser år 2022

Median för Norrköping, båda könen 352 000

Förvärvsinkomst:



Summan av inkomst av tjänst och inkomst av näringsverksamhet. Den sammanräknade förvärvsinkomsten består av de sammanlagda löpande skattepliktiga inkomsterna. I sammanräknad förvärvsinkomst ingår inte inkomst av kapital.

Källa: Statistiska centralbyrån om inget annat anges

Not: ... innebär att uppgift inte kan lämnas på grund av få individer