

Områdeskod (NYKO) 291

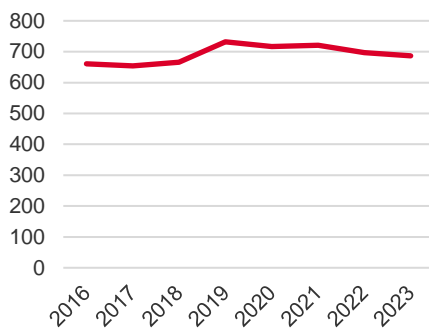
Under 2019 reviderades den geografiska indelningen för området.

Läs mer på sidan 3.

Antal boende i området 2023

687 personer

Befolkningsutveckling 2016-2023



Karta från Norrköpings kommun

Befolkning efter ålder och kön 2023

Ålder	Män	Kvinnor	Totalt	Andel (%)
0 år - 5 år	22	24	46	6,7
6 år - 15 år	47	45	92	13,4
16 år - 19 år	15	11	26	3,8
20 år - 24 år	9	7	16	2,3
25 år - 34 år	35	37	72	10,5
35 år - 54 år	86	73	159	23,1
55 år - 64 år	49	64	113	16,4
65 år - 79 år	65	51	116	16,9
80 år och äldre	23	24	47	6,8
Total folkmängd	351	336	687	100

Avser 31 dec 2023

Folkmängd år 2016-2023

År	Antal
2016	661
2017	654
2018	666
2019	732
2020	717
2021	721
2022	697
2023	687

Avser 31 dec respektive år

Not: År 2019 utökades den geografiska gränsen för området, vilket påverkade befolkningsstatistiken.

Antal hushåll i området

därav med hemmaboende barn

264 stycken

41,3 %

4

nyfödda år 2023

Antal flyttningar till och från området år 2023

Till/Från	In	Ut	Netto
Övriga områden inom Norrköping	35	44	-9
Övriga Sverige	...	13	...
Utlandet	...	0	...
Summa	50	57	-7

Not: Netto är skillnaden mellan in- och utflyttning

Antal arbetstillfällen inom området år 2022

119

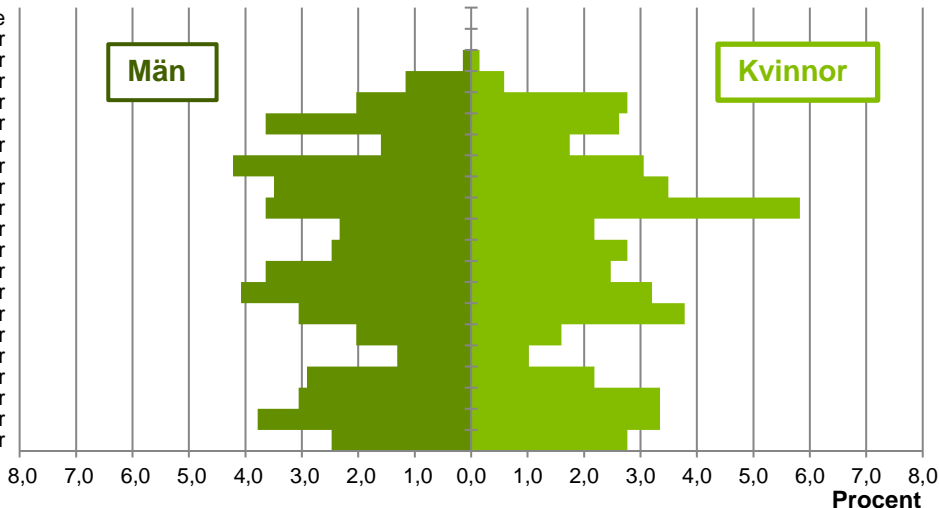
Källa: Statistiska centralbyrån om inget annat anges

Not: ... innebär att uppgift inte kan lämnas på grund av få individer

Befolkningens köns- och åldersfördelning 2023

Ålder

100 år och äldre
95-99 år
90-94 år
85-89 år
80-84 år
75-79 år
70-74 år
65-69 år
60-64 år
55-59 år
50-54 år
45-49 år
40-44 år
35-39 år
30-34 år
25-29 år
20-24 år
15-19 år
10-14 år
5-9 år
0-4 år



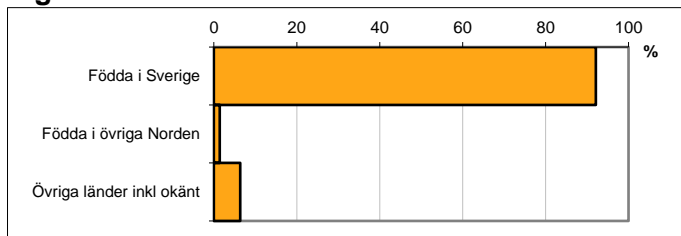
44,0
Medelåldern
år 2023

Avser 31 dec 2023

Registrerat födelseland för folkbokförd befolkning i området

Födelseland	Antal	Andel (%)
Födda i Sverige	633	92,1
Födda i övriga Norden	10	1,5
Övriga länder inkl okänt	44	6,4
Total	687	100

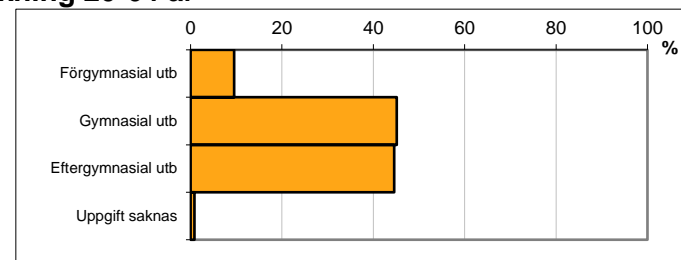
Avser 31 dec 2023



Högsta genomförda utbildningsnivån för befolkning 20-64 år

Högsta utbildning	Antal	Andel (%)
Förgymnasial utb	35	9,5
Gymnasial utb	166	45,1
Eftergymnasial utb	164	44,6
Uppgift saknas	3	0,8
Total	368	100

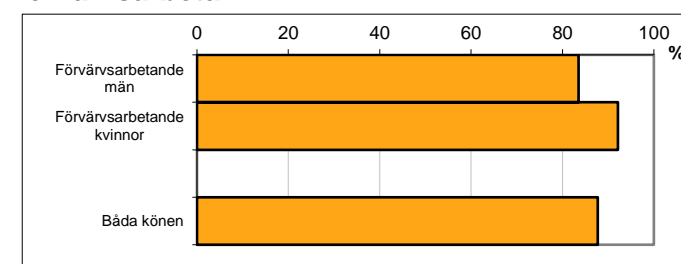
Avser 31 dec 2023



Antal och andel (%) av befolkning 20-64 år som förvärvsarbetar

Sysselsättning	Antal	Andel (%)
Förvärvsarbetande män	157	83,5
Förvärvsarbetande kvinnor	164	92,1
Båda könen	321	87,7

Avser år 2022



Befolkningen 20-64 år efter sammanräknad förvärvsinkomst (SEK)


Kön	Antal	Median
Män	188	481 700
Kvinnor	178	385 800
Båda könen	366	418 900

Avser år 2022

Median för Norrköping, båda könen

352 000

Förvärvsinkomst:



Summan av inkomst av tjänst och inkomst av näringsverksamhet. Den sammanräknade förvärvsinkomsten består av de sammanlagda löpande skattepliktiga inkomsterna. I sammanräknad förvärvsinkomst ingår inte inkomst av kapital.

Källa: Statistiska centralbyrån om inget annat anges

Not: ... innebär att uppgift inte kan lämnas på grund av få individer

