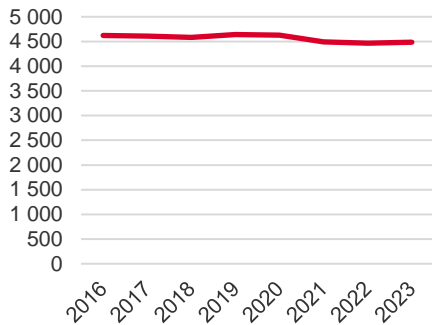


Antal boende i området 2023
4 489 personer

Befolkningsutveckling 2016-2023



Karta från Norrköpings kommun

Befolkning efter ålder och kön 2023

Ålder	Män	Kvinnor	Totalt	Andel (%)
0 år - 5 år	168	149	317	7,1
6 år - 15 år	270	293	563	12,5
16 år - 19 år	105	110	215	4,8
20 år - 24 år	168	173	341	7,6
25 år - 34 år	405	381	786	17,5
35 år - 54 år	601	564	1 165	26,0
55 år - 64 år	221	241	462	10,3
65 år - 79 år	216	251	467	10,4
80 år och äldre	63	110	173	3,9
Total folkmängd	2 217	2 272	4 489	100

Avser 31 dec 2023

Folkmängd år 2016-2023

År	Antal
2016	4 620
2017	4 610
2018	4 586
2019	4 641
2020	4 628
2021	4 494
2022	4 466
2023	4 489

Avser 31 dec respektive år

Antal hushåll i området

därav med hemmaboende barn

2 282 stycken

28,3 %

Antal flyttningar till och från området år 2023

Till/Från	In	Ut	Netto
Övriga områden inom Norrköping	636	651	-15
Övriga Sverige	285	257	28
Utlandet	47	42	5
Summa	968	950	18

Not: Netto är skillnaden mellan in- och utflyttning

46

nyfödda år 2023

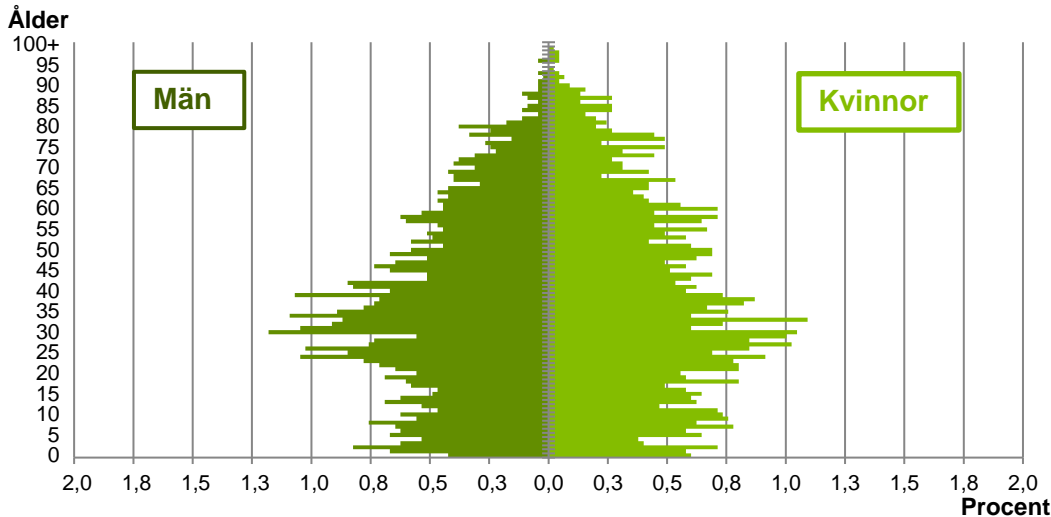
Antal arbetstillfällen inom området år 2022

1 262

Källa: Statistiska centralbyrån om inget annat anges

Not: ... innebär att uppgift inte kan lämnas på grund av få individer

Befolkningens köns- och åldersfördelning 2023

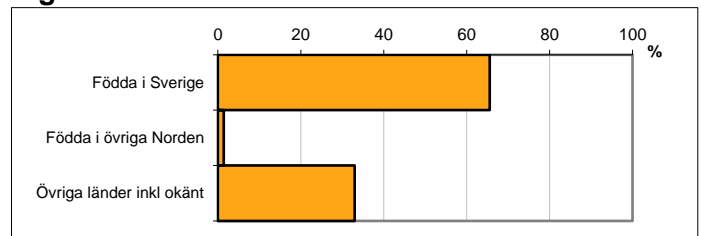


Avser 31 dec 2023

Registrerat födelseland för folkbokförd befolkning i området

Födelseland	Antal	Andel (%)
Födda i Sverige	2 944	65,6
Födda i övriga Norden	65	1,4
Övriga länder inkl okänt	1 480	33,0
Total	4 489	100

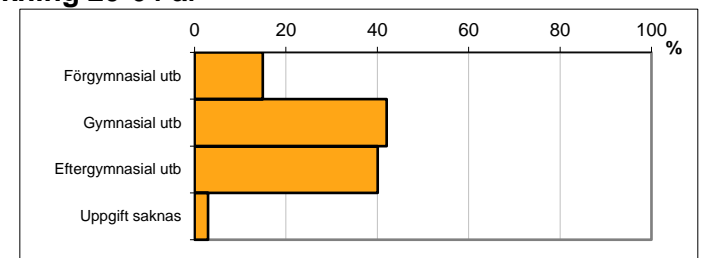
Avser 31 dec 2023



Högsta genomförda utbildningsnivån för befolkning 20-64 år

Högsta utbildning	Antal	Andel (%)
Förgymnasial utb	417	14,9
Gymnasial utb	1 173	42,0
Eftergymnasial utb	1 119	40,1
Uppgift saknas	83	3,0
Total	2 792	100


Avser 31 dec 2023



Antal och andel (%) av befolkning 20-64 år som förvärsarbetar

Sysselsättning	Antal	Andel (%)
Förvärsarbetande män	1 072	77,0
Förvärsarbetande kvinnor	977	71,9
Båda könen	2 049	74,5

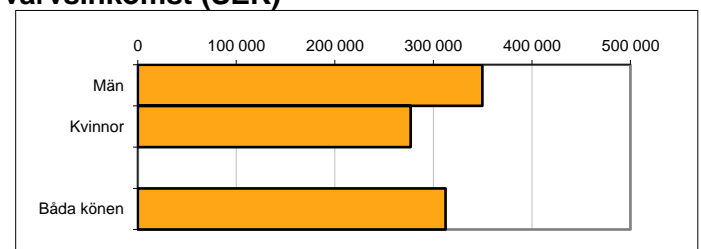
Avser år 2022



Befolkningen 20-64 år efter sammanräknad förvärsinkomst (SEK)

Kön	Antal	Median
Män	1 392	349 800
Kvinnor	1 358	276 900
Båda könen	2 750	312 300
Median för Norrköping, båda könen		352 000

Avser år 2022



Förvärsinkomst:

Summan av inkomst av tjänst och inkomst av näringsverksamhet. Den sammanräknade förvärsinkomsten består av de sammanlagda löpande skattepliktiga inkomsterna. I sammanräknad förvärsinkomst ingår inte inkomst av kapital.

Källa: Statistiska centralbyrån om inget annat anges

Not: ... innebär att uppgift inte kan lämnas på grund av få individer