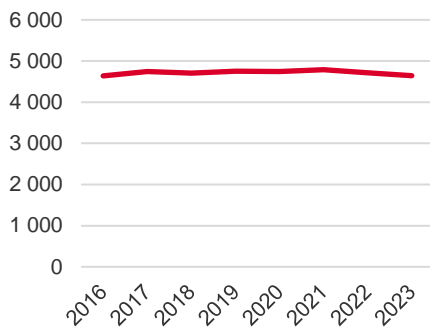


Antal boende i området 2023
4 642 personer

Befolkningsutveckling 2016-2023



Karta från Norrköpings kommun



Befolkning efter ålder och kön 2023

Ålder	Män	Kvinnor	Totalt	Andel (%)
0 år - 5 år	201	175	376	8,1
6 år - 15 år	449	406	855	18,4
16 år - 19 år	203	164	367	7,9
20 år - 24 år	190	168	358	7,7
25 år - 34 år	255	259	514	11,1
35 år - 54 år	549	591	1 140	24,6
55 år - 64 år	218	218	436	9,4
65 år - 79 år	211	246	457	9,8
80 år och äldre	53	86	139	3,0
Total folkmängd	2 329	2 313	4 642	100

Avser 31 dec 2023

Antal hushåll i området

1 672 stycken

därav med hemmaboende barn

49,3 %

Antal flyttningar till och från området år 2023

Till/Från	In	Ut	Netto
Övriga områden inom Norrköping	480	495	-15
Övriga Sverige	138	172	-34
Utlandet	36	77	-41
Summa	654	744	-90

Not: Netto är skillnaden mellan in- och utflyttning

Källa: Statistiska centralbyrån om inget annat anges

Not: ... innebär att uppgift inte kan lämnas på grund av få individer

Folkmängd år 2016-2023

År	Antal
2016	4 639
2017	4 744
2018	4 703
2019	4 752
2020	4 745
2021	4 789
2022	4 714
2023	4 642

Avser 31 dec respektive år

56

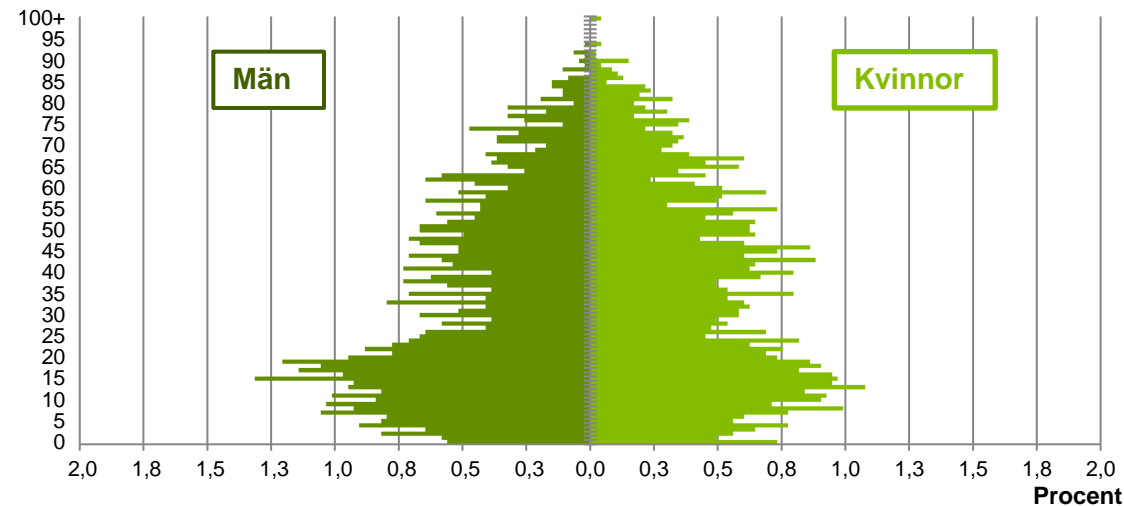
nyfödda år 2023

Antal arbetstillfällen
inom området år 2022

715

Befolkningens köns- och åldersfördelning 2023

Ålder



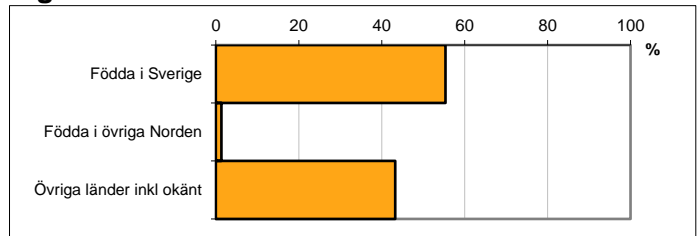
35,0
Medelåldern
år 2023

Avser 31 dec 2023

Registrerat födelseland för folkbokförd befolkning i området

Födelseland	Antal	Andel (%)
Födda i Sverige	2 572	55,4
Födda i övriga Norden	62	1,3
Övriga länder inkl okänt	2 008	43,3
Total	4 642	100

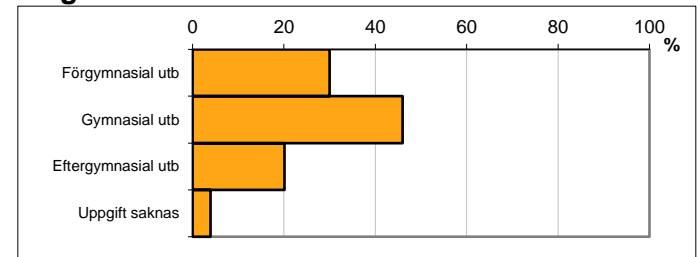
Avser 31 dec 2023



Högsta genomförda utbildningsnivån för befolkning 20-64 år

Högsta utbildning	Antal	Andel (%)
Förgymnasial utb	747	30,0
Gymnasial utb	1 145	46,0
Eftergymnasial utb	500	20,1
Uppgift saknas	98	3,9
Total	2 490	100

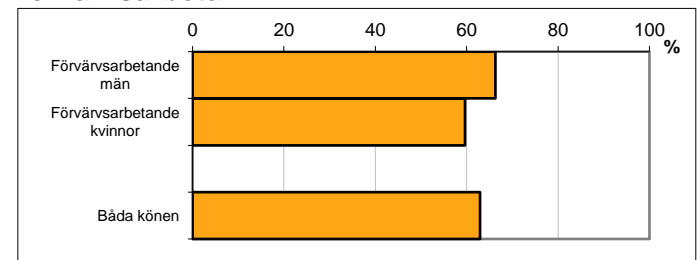
Avser 31 dec 2023



Antal och andel (%) av befolkning 20-64 år som förvärvsarbetar

Sysselsättning	Antal	Andel (%)
Förvärvsarbetande män	808	66,3
Förvärvsarbetande kvinnor	751	59,6
Båda könen	1 559	62,9

Avser år 2022



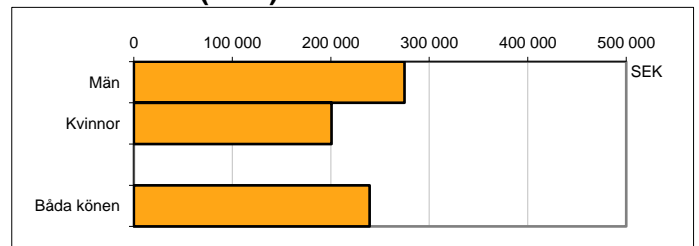
Befolkningen 20-64 år efter sammanräknad förvärvsinkomst (SEK)

Kön	Antal	Median
Män	1 218	274 800
Kvinnor	1 260	200 800
Båda könen	2 478	239 500

Avser år 2022

Median för Norrköping, båda könen 352 000

Förvärvsinkomst:



Summan av inkomst av tjänst och inkomst av näringsverksamhet. Den sammanräknade förvärvsinkomsten består av de sammanlagda löpande skattepliktiga inkomsterna. I sammanräknad förvärvsinkomst ingår inte inkomst av kapital.

Källa: Statistiska centralbyrån om inget annat anges

Not: ... innebär att uppgift inte kan lämnas på grund av få individer