

Karta från Norrköpings kommun

Antal boende i området 2023 **6 670 personer**

Befolkning efter ålder och kön 2023

Ålder	Män	Kvinnor	Totalt	Andel (%)
0 år - 5 år	198	166	364	5,5
6 år - 15 år	255	233	488	7,3
16 år - 19 år	102	112	214	3,2
20 år - 24 år	244	261	505	7,6
25 år - 34 år	786	681	1 467	22,0
35 år - 54 år	841	761	1 602	24,0
55 år - 64 år	348	389	737	11,0
65 år - 79 år	444	493	937	14,0
80 år och äldre	138	218	356	5,3
Total folkmängd	3 356	3 314	6 670	100

Avser 31 dec 2023

Folkmängd 2016-2023

År	Antal
2016	6 557
2017	6 652
2018	6 759
2019	6 942
2020	6 883
2021	6 784
2022	6 767
2023	6 670

Avser 31 dec respektive år

Antal hushåll i området **3 742 stycken**
därav med hemmaboende barn 20,4 %

74
nyfödda år 2023

Antal flyttningar till och från området år 2023

Till/Från	In	Ut	Netto
Övriga områden inom Norrköping	766	968	-202
Övriga Sverige	440	393	47
Utlandet	71	44	27
Summa	1 277	1 405	-128

Not: Netto är skillnaden mellan in- och utflyttning

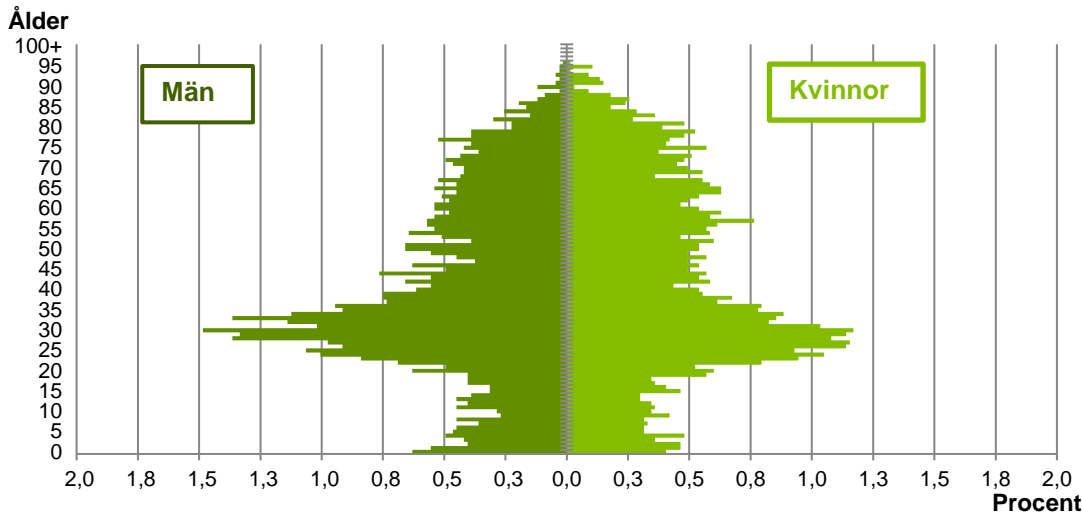
Källa: Statistiska centralbyrån om inget annat anges

Not: ... innebär att uppgift inte kan lämnas på grund av få individer

Antal arbetstillfällen
inom området år 2022

3 395

Befolkningens köns- och åldersfördelning 2023



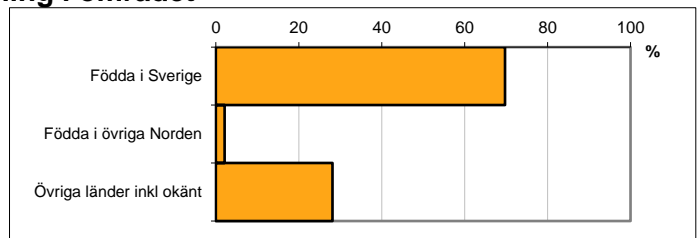
41,8
Medelåldern
år 2023

Avser 31 dec 2023

Registrerat födelseland för folkbokförd befolkning i området

Födelseland	Antal	Andel (%)
Födda i Sverige	4 652	69,7
Födda i övriga Norden	142	2,1
Övriga länder inkl okänt	1 876	28,1
Total	6 670	100

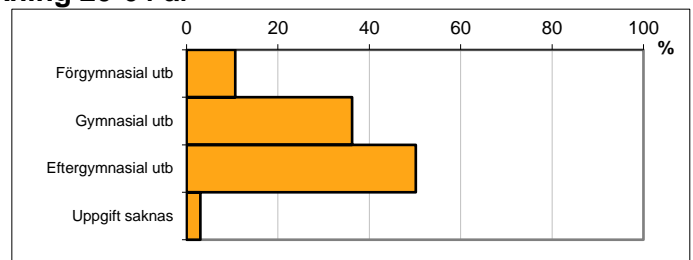
Avser 31 dec 2023



Högsta genomförda utbildningsnivån för befolkning 20-64 år

Högsta utbildning	Antal	Andel (%)
Förgymnasial utb	467	10,6
Gymnasial utb	1 590	36,2
Eftergymnasial utb	2 201	50,1
Uppgift saknas	131	3,0
Total	4 389	100

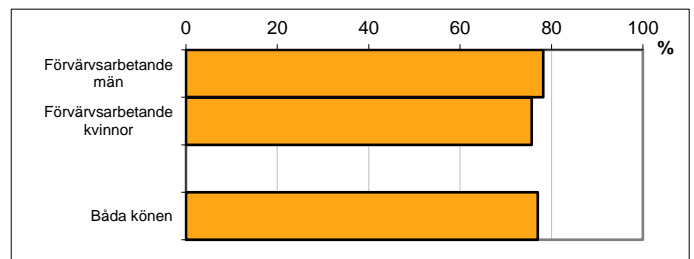
Avser 31 dec 2023



Antal och andel (%) av befolkning 20-64 år som förvärvsarbetar

Sysselsättning	Antal	Andel (%)
Förvärvsarbetande män	1 778	78,2
Förvärvsarbetande kvinnor	1 606	75,7
Båda könen	3 384	77,0

Avser år 2022



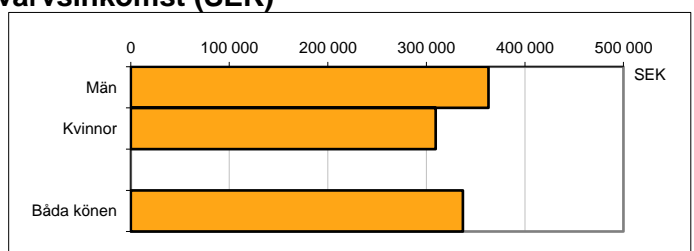
Befolkningen 20-64 år efter sammanräknad förvärvsinkomst (SEK)

Kön	Antal	Median
Män	2 275	362 900
Kvinnor	2 122	309 500
Båda könen	4 397	337 000

Avser år 2022

Median för Norrköping, båda könen

Förvärvsinkomst:



Summan av inkomst av tjänst och inkomst av näringsverksamhet. Den sammanräknade förvärvsinkomsten består av de sammanlagda löpande skattepliktiga inkomsterna. I sammanräknad förvärvsinkomst ingår inte inkomst av kapital.

Källa: Statistiska centralbyrån om inget annat anges

Not: ... innebär att uppgift inte kan lämnas på grund av få individer