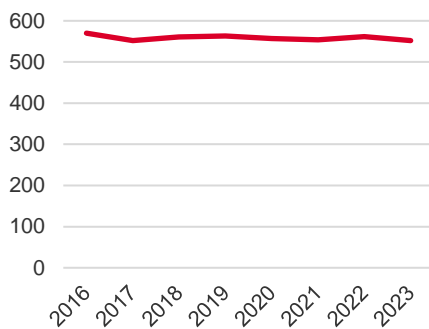


Områdeskod (NYKO) 493

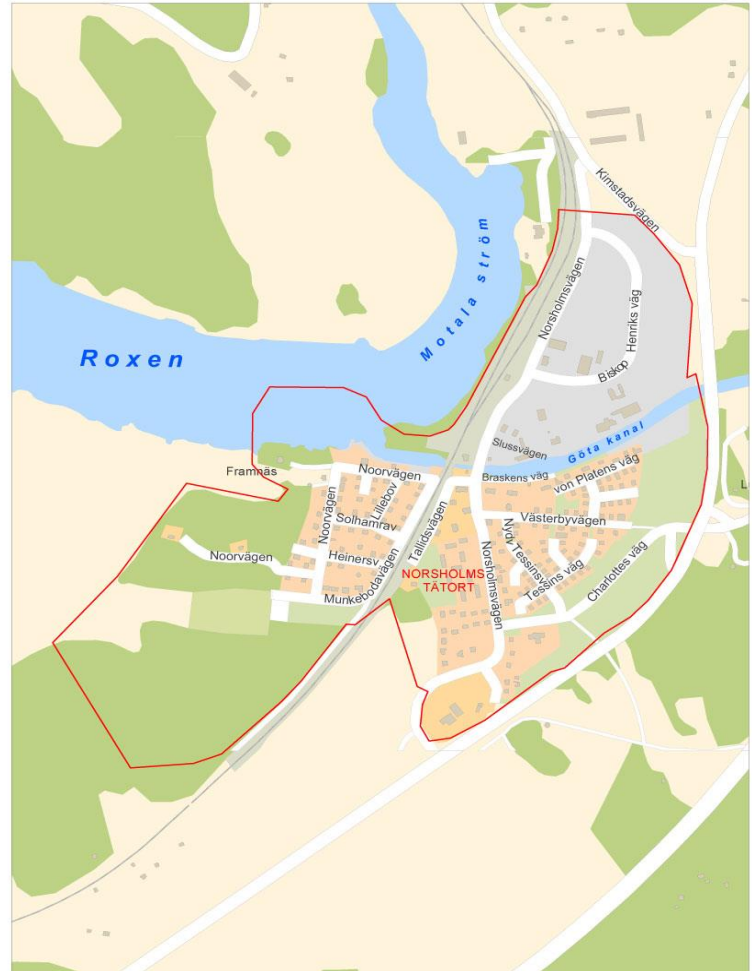
Antal boende i området 2023

552 personer

Befolkningsutveckling 2016-2023



Karta från Norrköpings kommun



Befolkning efter ålder och kön 2023

Ålder	Män	Kvinnor	Totalt	Andel (%)
0 år - 5 år	24	15	39	7,1
6 år - 15 år	43	41	84	15,2
16 år - 19 år	29	16	45	8,2
20 år - 24 år	7	7	14	2,5
25 år - 34 år	28	20	48	8,7
35 år - 54 år	73	77	150	27,2
55 år - 64 år	39	34	73	13,2
65 år - 79 år	37	42	79	14,3
80 år och äldre	8	12	20	3,6
Total folkmängd	288	264	552	100

Avser 31 dec 2023

Folkmängd år 2016-2023

År	Antal
2016	570
2017	552
2018	561
2019	563
2020	557
2021	554
2022	562
2023	552

Avser 31 dec respektive år

Antal hushåll i området

därav med hemmaboende barn

211 stycken

45,0 %

Antal flyttningar till och från området år 2023

Till/Från	In	Ut	Netto
Övriga områden inom Norrköping	22	23	-1
Övriga Sverige
Utlandet
Summa	32	37	-5

Not: Netto är skillnaden mellan in- och utflyttning

4

nyfödda år 2023

Antal arbetstillfällen
inom området år 2022

94

Källa: Statistiska centralbyrån om inget annat anges

Not: ... innebär att uppgift inte kan lämnas på grund av få individer

Befolkningens köns- och åldersfördelning 2023

Ålder

100 år och äldre

95-99 år

90-94 år

85-89 år

80-84 år

75-79 år

70-74 år

65-69 år

60-64 år

55-59 år

50-54 år

45-49 år

40-44 år

35-39 år

30-34 år

25-29 år

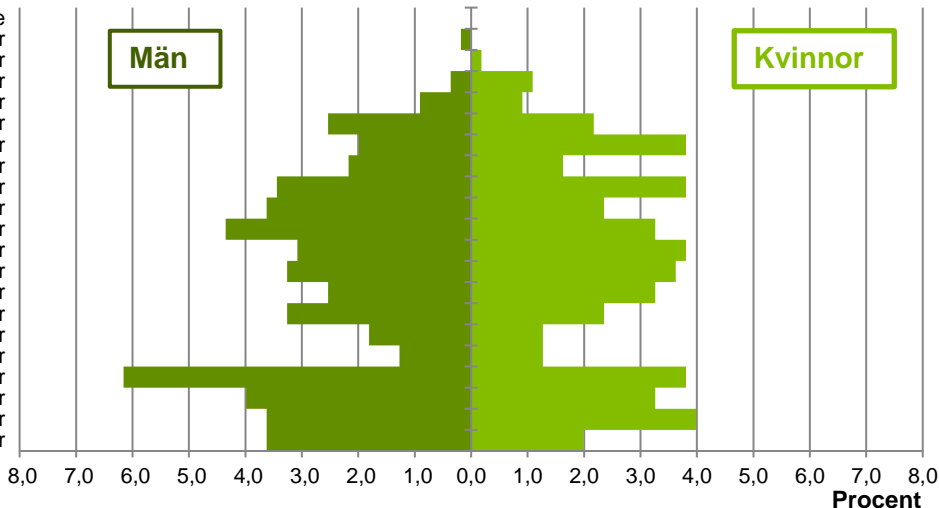
20-24 år

15-19 år

10-14 år

5-9 år

0-4 år



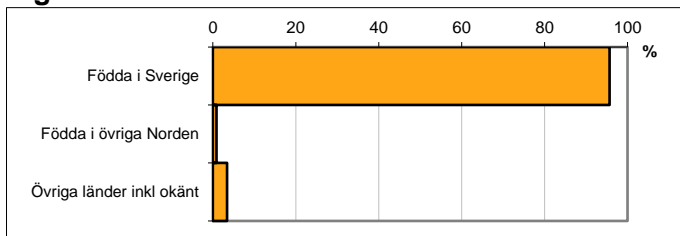
40,5
Medelåldern
år 2023

Avser 31 dec 2023

Registrerat födelseland för folkbokförd befolkning i området

Födelseland	Antal	Andel (%)
Födda i Sverige	528	95,7
Födda i övriga Norden	5	0,9
Övriga länder inkl okänt	19	3,4
Total	552	100

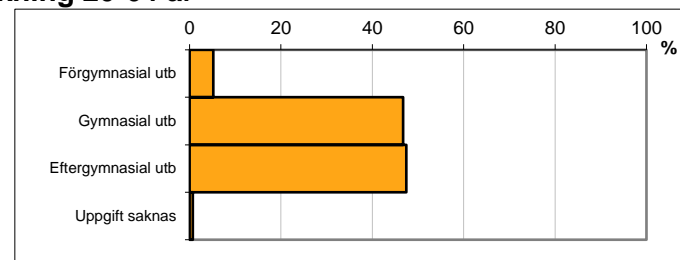
Avser 31 dec 2023



Högsta genomförda utbildningsnivån för befolkning 20-64 år

Högsta utbildning	Antal	Andel (%)
Förgymnasial utb	15	5,2
Gymnasial utb	136	46,7
Eftergymnasial utb	138	47,4
Uppgift saknas	2	0,7
Total	291	100


Avser 31 dec 2023



Antal och andel (%) av befolkning 20-64 år som förvärvsarbetar

Sysselsättning	Antal	Andel (%)
Förvärvsarbetande män	134	92,4
Förvärvsarbetande kvinnor	126	88,7
Båda könen	260	90,6

Avser år 2022



Befolkningen 20-64 år efter sammanräknad förvärvsinkomst (SEK)


Kön	Antal	Median
Män	145	479 800
Kvinnor	142	355 000
Båda könen	287	420 100

Avser år 2022

Median för Norrköping, båda könen

352 000

Förvärvsinkomst:



Summan av inkomst av tjänst och inkomst av näringsverksamhet. Den sammanräknade förvärvsinkomsten består av de sammanlagda löpande skattepliktiga inkomsterna. I sammanräknad förvärvsinkomst ingår inte inkomst av kapital.

Källa: Statistiska centralbyrån om inget annat anges

Not: ... innebär att uppgift inte kan lämnas på grund av få individer