

Karta från Norrköpings kommun

Antal boende i området 2023 **3 203 personer****38** nyfödda år 2023**Befolkning efter ålder och kön 2023****Folkmängd 2016-2023**

Ålder	Män	Kvinnor	Totalt	Andel (%)
0 år - 5 år	81	82	163	5,1
6 år - 15 år	128	130	258	8,1
16 år - 19 år	54	51	105	3,3
20 år - 24 år	149	154	303	9,5
25 år - 34 år	395	351	746	23,3
35 år - 54 år	411	362	773	24,1
55 år - 64 år	183	213	396	12,4
65 år - 79 år	154	182	336	10,5
80 år och äldre	40	83	123	3,8
Total folkmängd	1 595	1 608	3 203	100

År	Antal
2016	3 306
2017	3 269
2018	3 272
2019	3 244
2020	3 275
2021	3 177
2022	3 150
2023	3 203

Avser 31 dec respektive år

Avser 31 dec 2023

Antal hushåll i området**2 000 stycken**

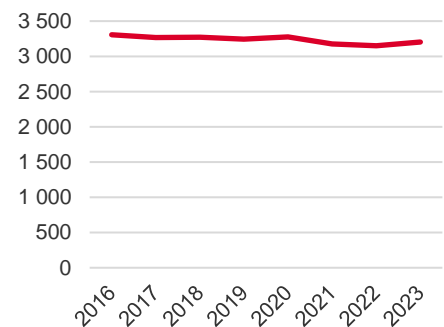
därav med hemmaboende barn

19,0 %

Antal flyttningar till och från området år 2023

Till/Från	In	Ut	Netto
Övriga områden inom Norrköping	428	402	26
Övriga Sverige	175	171	4
Utlandet	10	7	3
Summa	613	580	33

Not: Netto är skillnaden mellan in- och utflyttning

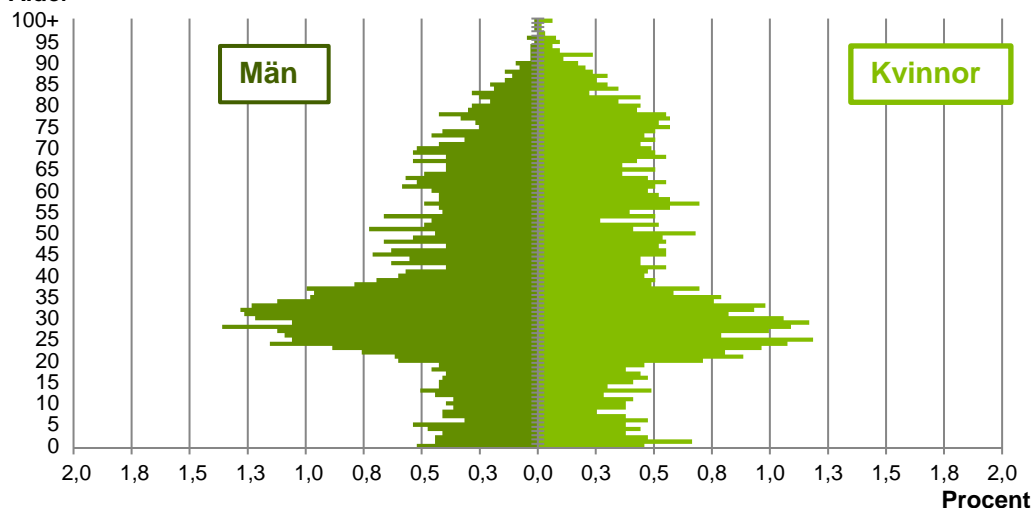
Befolkningsutveckling 2016-2023

Källa: Statistiska centralbyrån om inget annat anges

Not: ... innebär att uppgift inte kan lämnas på grund av få individer

Befolkningens köns- och åldersfördelning 2023

Ålder



39,6
Medelåldern
år 2023

Antal arbetstillfällen
inom området år 2022

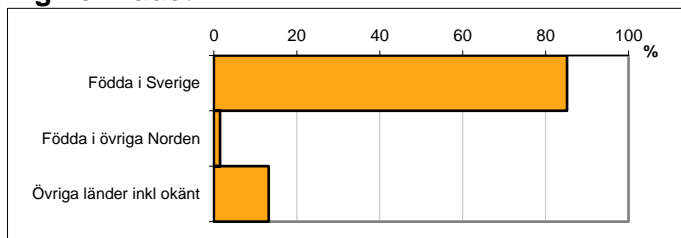
1 881

Avser 31 dec 2023

Registrerat födelseland för folkbokförd befolkning i området

Födelseland	Antal	Andel (%)
Födda i Sverige	2 729	85,2
Födda i övriga Norden	49	1,5
Övriga länder inkl okänt	425	13,3
Total	3 203	100

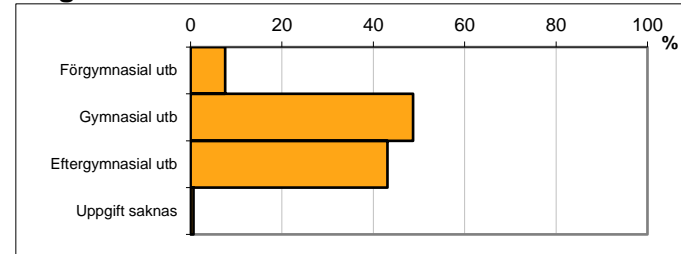
Avser 31 dec 2023



Högsta genomförda utbildningsnivån för befolkning 20-64 år

Högsta utbildning	Antal	Andel (%)
Förgymnasial utb	170	7,5
Gymnasial utb	1 098	48,7
Eftergymnasial utb	972	43,1
Uppgift saknas	14	0,6
Total	2 254	100


Avser 31 dec 2023



Antal och andel (%) av befolkning 20-64 år som förvärsarbetar

Sysselsättning	Antal	Andel (%)
Förvärsarbetande män	937	82,1
Förvärsarbetande kvinnor	928	83,8
Båda könen	1 865	82,9

Avser år 2022



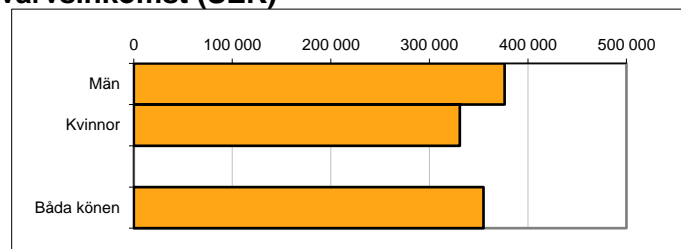
Befolkningen 20-64 år efter sammanräknad förvärsinkomst (SEK)

Kön	Antal	Median
Män	1 141	376 500
Kvinnor	1 108	330 800
Båda könen	2 249	354 900

Avser år 2022

Median för Norrköping, båda könen	352 000
-----------------------------------	---------

Förvärsinkomst:



Summan av inkomst av tjänst och inkomst av näringsverksamhet. Den sammanräknade förvärsinkomsten består av de sammanlagda löpande skattepliktiga inkomsterna. I sammanräknad förvärsinkomst ingår inte inkomst av kapital.

Källa: Statistiska centralbyrån om inget annat anges

Not: ... innebär att uppgift inte kan lämnas på grund av få individer