

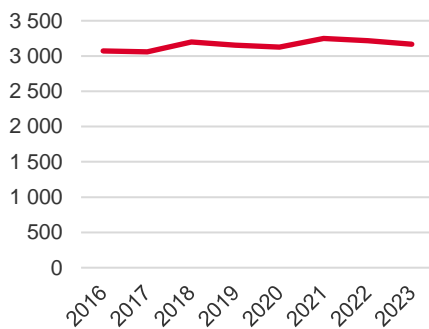
Områdeskod (NYKO) 314



Antal boende i området 2023

3 166 personer

Befolkningsutveckling 2016-2023



Karta från Norrköpings kommun

Befolkning efter ålder och kön 2023

Ålder	Män	Kvinnor	Totalt	Andel (%)
0 år - 5 år	104	99	203	6,4
6 år - 15 år	302	266	568	17,9
16 år - 19 år	83	97	180	5,7
20 år - 24 år	55	60	115	3,6
25 år - 34 år	138	140	278	8,8
35 år - 54 år	444	485	929	29,3
55 år - 64 år	148	162	310	9,8
65 år - 79 år	225	250	475	15,0
80 år och äldre	53	55	108	3,4
Total folkmängd	1 552	1 614	3 166	100

Avser 31 dec 2023

Folkmängd år 2016-2023

År	Antal
2016	3 072
2017	3 059
2018	3 199
2019	3 153
2020	3 127
2021	3 249
2022	3 218
2023	3 166

Avser 31 dec respektive år

Antal hushåll i området

därav med hemmaboende barn

1 246 stycken

45,5 %

27

nyfödda år 2023

Antal flyttningar till och från området år 2023

Till/Från	In	Ut	Netto
Övriga områden inom Norrköping	166	218	-52
Övriga Sverige
Utlandet
Summa	218	283	-65

Not: Netto är skillnaden mellan in- och utflyttning

Antal arbetstillfällen
inom området år 2022

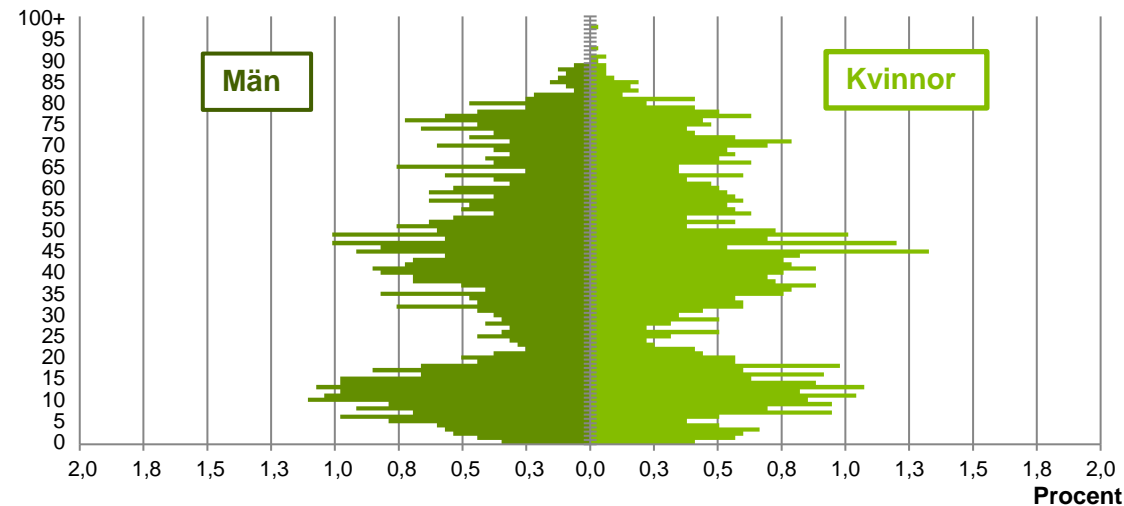
319

Källa: Statistiska centralbyrån om inget annat anges

Not: ... innebär att uppgift inte kan lämnas på grund av få individer

Befolkningens köns- och åldersfördelning 2023

Ålder

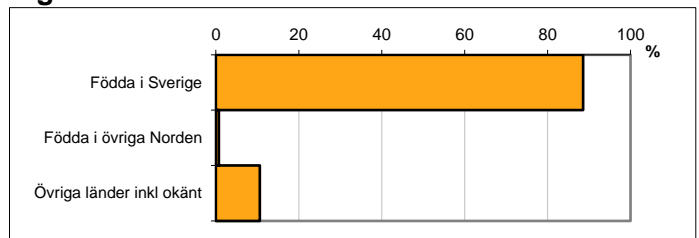


Avser 31 dec 2023

Registrerat födelseland för folkbokförd befolkning i området

Födelseland	Antal	Andel (%)
Födda i Sverige	2 805	88,6
Födda i övriga Norden	24	0,8
Övriga länder inkl okänt	337	10,6
Total	3 166	100

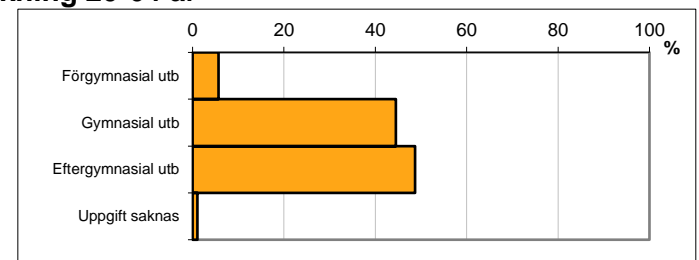
Avser 31 dec 2023



Högsta genomförda utbildningsnivån för befolkning 20-64 år

Högsta utbildning	Antal	Andel (%)
Förgymnasial utb	95	5,7
Gymnasial utb	742	44,5
Eftergymnasial utb	812	48,7
Uppgift saknas	18	1,1
Total	1 667	100

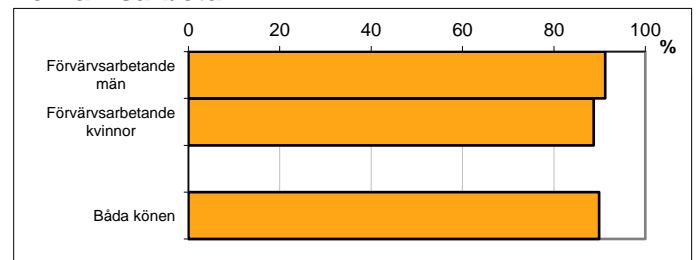
Avser 31 dec 2023



Antal och andel (%) av befolkning 20-64 år som förvärvsarbetar

Sysselsättning	Antal	Andel (%)
Förvärvsarbetande män	743	91,2
Förvärvsarbetande kvinnor	757	88,7
Båda könen	1 500	89,9

Avser år 2022




Befolkningen 20-64 år efter sammanräknad förvärvsinkomst (SEK)

Kön	Antal	Median
Män	815	448 300
Kvinnor	853	370 100
Båda könen	1 668	400 200

Avser år 2022

Median för Norrköping, båda könen

Förvärvsinkomst:



Summan av inkomst av tjänst och inkomst av näringsverksamhet. Den sammanräknade förvärvsinkomsten består av de sammanlagda löpande skattepliktiga inkomsterna. I sammanräknad förvärvsinkomst ingår inte inkomst av kapital.

Källa: Statistiska centralbyrån om inget annat anges

Not: ... innebär att uppgift inte kan lämnas på grund av få individer