

Karta från Norrköpings kommun

**Antal boende i området 2023** **640 personer**

### Befolkning efter ålder och kön 2023

Ålder	Män	Kvinnor	Totalt	Andel (%)
0 år - 5 år	19	22	41	6,4
6 år - 15 år	11	20	31	4,8
16 år - 19 år	5	4	9	1,4
20 år - 24 år	11	22	33	5,2
25 år - 34 år	92	86	178	27,8
35 år - 54 år	69	61	130	20,3
55 år - 64 år	53	53	106	16,6
65 år - 79 år	51	41	92	14,4
80 år och äldre	11	9	20	3,1
Total folkmängd	322	318	640	100

Avser 31 dec 2023

### Folkmängd 2016-2023

År	Antal
2016	420
2017	445
2018	529
2019	624
2020	647
2021	650
2022	642
2023	640

Avser 31 dec respektive år

**Antal hushåll i området** **346 stycken**  
därav med hemmaboende barn 19,1 %

### Antal flyttningar till och från området år 2023

Till/Från	In	Ut	Netto
Övriga områden inom Norrköping	73	80	-7
Övriga Sverige	...	29	...
Utlandet	...	5	...
Summa	97	114	-17

Not: Netto är skillnaden mellan in- och utflyttning

Källa: Statistiska centralbyrån om inget annat anges

Not: ... innebär att uppgift inte kan lämnas på grund av få individer

**18**  
nyfödda år 2023

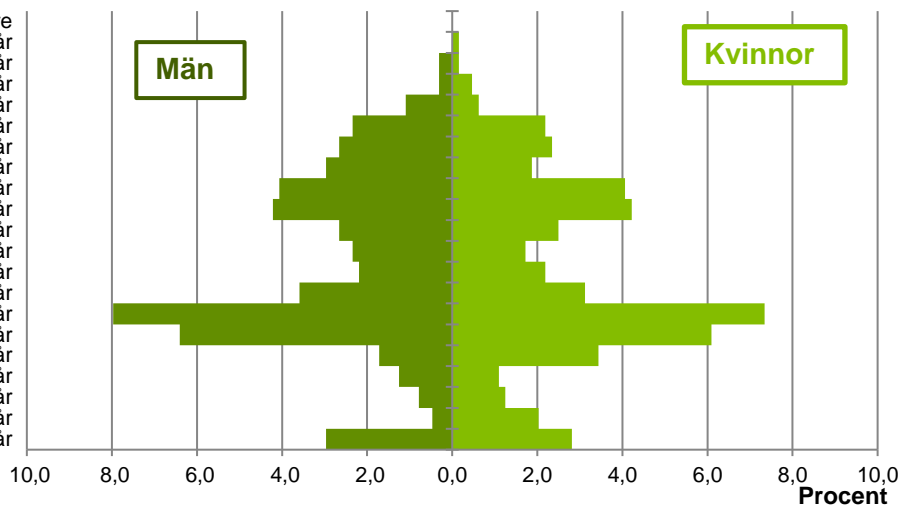
Antal arbetstillfällen  
inom området år 2022

**3 598**

## Befolkningens köns- och åldersfördelning 2023

## Ålder

100 år och äldre  
95-99 år  
90-94 år  
85-89 år  
80-84 år  
75-79 år  
70-74 år  
65-69 år  
60-64 år  
55-59 år  
50-54 år  
45-49 år  
40-44 år  
35-39 år  
30-34 år  
25-29 år  
20-24 år  
15-19 år  
10-14 år  
5-9 år  
0-4 år



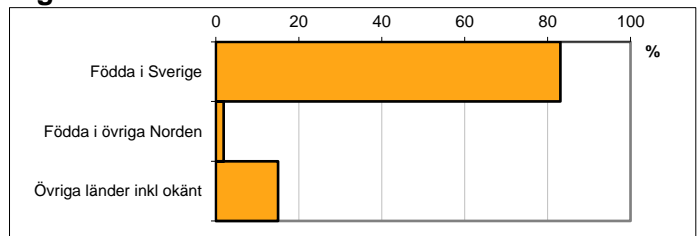
**42,5**  
Medelåldern  
år 2023

Avser 31 dec 2023

## Registrerat födelseland för folkbokförd befolkning i området

Födelseland	Antal	Andel (%)
Födda i Sverige	532	83,1
Födda i övriga Norden	12	1,9
Övriga länder inkl okänt	96	15,0
Total	640	100

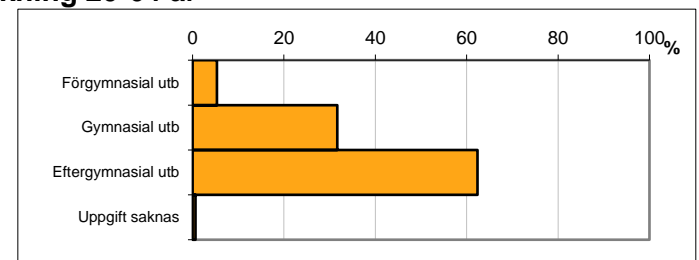
Avser 31 dec 2023



## Högsta genomförda utbildningsnivån för befolkning 20-64 år

Högsta utbildning	Antal	Andel (%)
Förgymnasial utb	24	5,3
Gymnasial utb	143	31,6
Eftergymnasial utb	282	62,4
Uppgift saknas	3	0,7
Total	452	100


Avser 31 dec 2023



## Antal och andel (%) av befolkning 20-64 år som förvärvsarbetar

Sysselsättning	Antal	Andel (%)
Förvärvsarbetande män	205	88,4
Förvärvsarbetande kvinnor	205	89,1
Båda könen	410	88,7


Avser år 2022



## Befolkningen 20-64 år efter sammanräknad förvärvsinkomst (SEK)

Kön	Antal	Median
Män	232	501 000
Kvinnor	230	391 400
Båda könen	462	429 700
Median för Norrköping, båda könen		352 000

Avser år 2022



Förvärvsinkomst:

Summan av inkomst av tjänst och inkomst av näringsverksamhet. Den sammanräknade förvärvsinkomsten består av de sammanlagda löpande skattepliktiga inkomsterna. I sammanräknad förvärvsinkomst ingår inte inkomst av kapital.

Källa: Statistiska centralbyrån om inget annat anges

Not: ... innebär att uppgift inte kan lämnas på grund av få individer