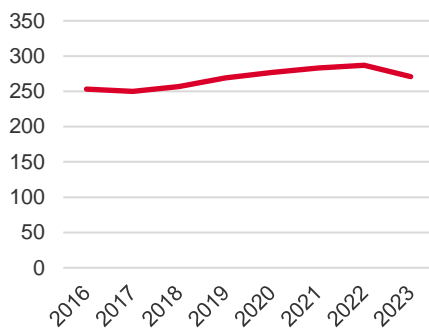


Områdeskod (NYKO) 183

## Antal boende i området 2023

271 personer

## Befolkningsutveckling 2016-2023



Karta från Norrköpings kommun



## Befolkning efter ålder och kön 2023

Ålder	Män	Kvinnor	Totalt	Andel (%)
0 år - 5 år	7	13	20	7,4
6 år - 15 år	22	27	49	18,1
16 år - 19 år	5	9	14	5,2
20 år - 24 år	...	...	7	2,6
25 år - 34 år	12	13	25	9,2
35 år - 54 år	40	35	75	27,7
55 år - 64 år	17	17	34	12,5
65 år - 79 år	27	16	43	15,9
80 år och äldre	...	...	4	1,5
Total folkmängd	137	134	271	100

Avser 31 dec 2023

## Folkmängd år 2016-2023

År	Antal
2016	253
2017	250
2018	257
2019	269
2020	277
2021	283
2022	287
2023	271

Avser 31 dec respektive år

## Antal hushåll i området

101 stycken

därav med hemmaboende barn

47,5 %

nyfödda år 2023

## Antal flyttningar till och från området år 2023

Till/Från	In	Ut	Netto
Övriga områden inom Norrköping	...	8	...
Övriga Sverige	...	9	...
Utlandet	0	5	-5
Summa	5	22	-17

Not: Netto är skillnaden mellan in- och utflyttning

Källa: Statistiska centralbyrån om inget annat anges

Not: ... innebär att uppgift inte kan lämnas på grund av få individer

Antal arbetstillfällen  
inom området år 2022

10

## Befolkningens köns- och åldersfördelning 2023

## Ålder

100 år och äldre

95-99 år

90-94 år

85-89 år

80-84 år

75-79 år

70-74 år

65-69 år

60-64 år

55-59 år

50-54 år

45-49 år

40-44 år

35-39 år

30-34 år

25-29 år

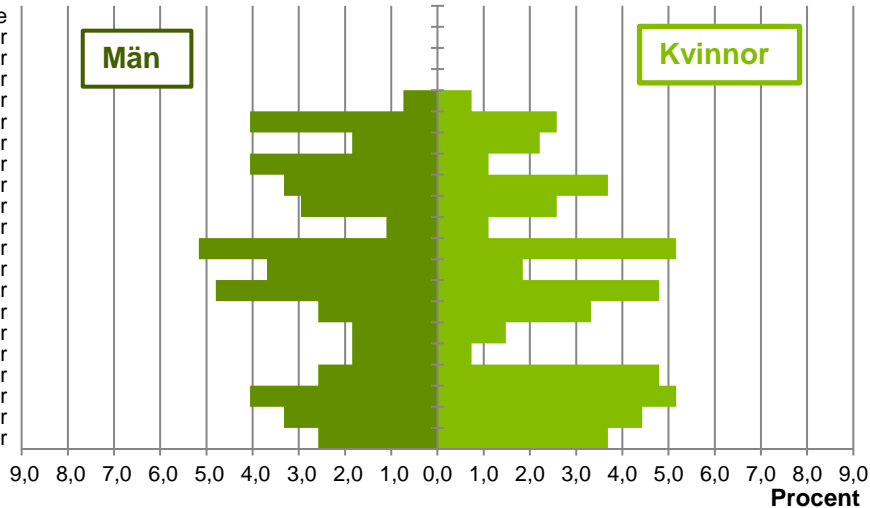
20-24 år

15-19 år

10-14 år

5-9 år

0-4 år



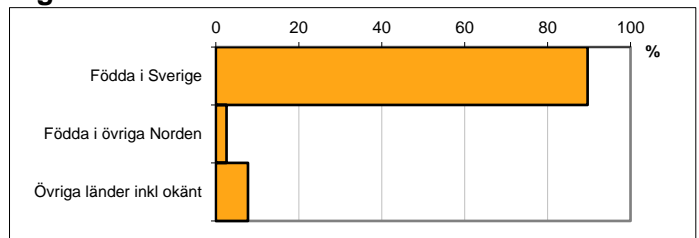
**39,1**  
Medelåldern  
år 2023

Avser 31 dec 2023

## Registrerat födelseland för folkbokförd befolkning i området

Födelseland	Antal	Andel (%)
Födda i Sverige	243	89,7
Födda i övriga Norden	7	2,6
Övriga länder inkl okänt	21	7,7
Total	271	100

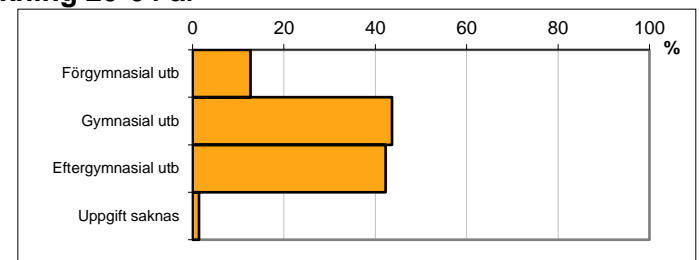
Avser 31 dec 2023



## Högsta genomförda utbildningsnivån för befolkning 20-64 år

Högsta utbildning	Antal	Andel (%)
Förgymnasial utb	18	12,7
Gymnasial utb	62	43,7
Eftergymnasial utb	60	42,3
Uppgift saknas	2	1,4
Total	142	100

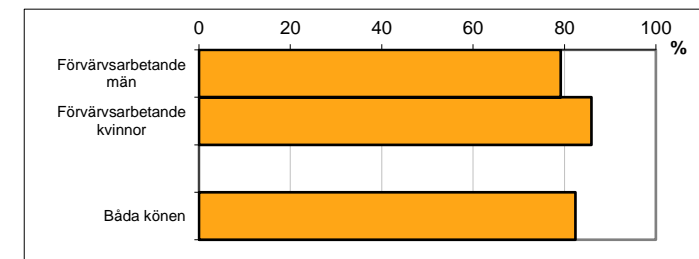
Avser 31 dec 2023



## Antal och andel (%) av befolkning 20-64 år som förvärvsarbetar

Sysselsättning	Antal	Andel (%)
Förvärvsarbetande män	61	79,2
Förvärvsarbetande kvinnor	61	85,9
Båda könen	122	82,4

Avser år 2022



## Befolkningen 20-64 år efter sammanräknad förvärvsinkomst (SEK)

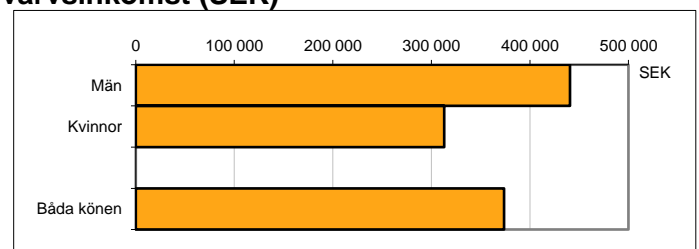
Kön	Antal	Median
Män	77	440 600
Kvinnor	71	312 900
Båda könen	148	373 800

Avser år 2022

Median för Norrköping, båda könen

352 000

Förvärvsinkomst:



Summan av inkomst av tjänst och inkomst av näringsverksamhet. Den sammanräknade förvärvsinkomsten består av de sammanlagda löpande skattepliktiga inkomsterna. I sammanräknad förvärvsinkomst ingår inte inkomst av kapital.

Källa: Statistiska centralbyrån om inget annat anges

Not: ... innebär att uppgift inte kan lämnas på grund av få individer