

Antal boende i området 2023 3 310 personer

Karta från Norrköpings kommun

Befolkning efter ålder och kön 2023

Ålder	Män	Kvinnor	Totalt	Andel (%)
0 år - 5 år	96	80	176	5,3
6 år - 15 år	206	184	390	11,8
16 år - 19 år	68	80	148	4,5
20 år - 24 år	73	64	137	4,1
25 år - 34 år	149	152	301	9,1
35 år - 54 år	396	401	797	24,1
55 år - 64 år	209	202	411	12,4
65 år - 79 år	312	326	638	19,3
80 år och äldre	130	182	312	9,4
Total folkmängd	1 639	1 671	3 310	100

Avser 31 dec 2023

Folkmängd 2016-2023

År	Antal
2016	3 201
2017	3 211
2018	3 271
2019	3 300
2020	3 304
2021	3 317
2022	3 300
2023	3 310

Avser 31 dec respektive år

Antal hushåll i området

derav med hemmaboende barn

1 586 stycken

28,8 %

29
nyfödda år 2023

Antal flyttningar till och från området år 2023

Till/Från	In	Ut	Netto
Övriga områden inom Norrköping	275	211	64
Övriga Sverige	35	51	-16
Utlandet	7	9	-2
Summa	317	271	46

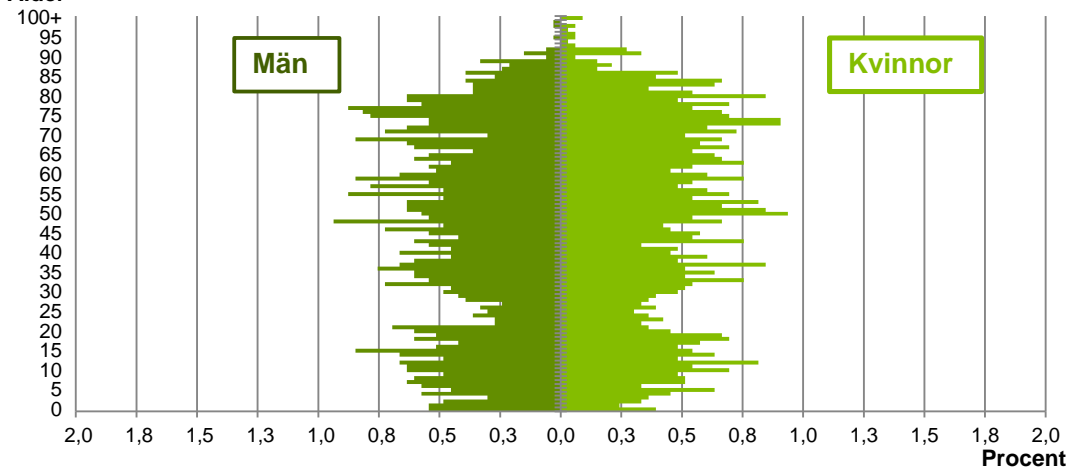
Not: Netto är skillnaden mellan in- och utflyttning

Antal arbetstillfällen
inom området år 2022

720

Befolkningens köns- och åldersfördelning 2023

Ålder

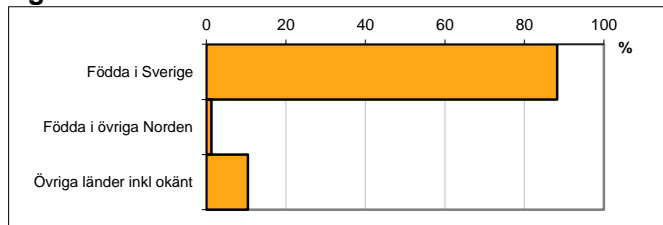


Avser 31 dec 2023

Registrerat födelse land för folkbokförd befolkning i området

Födelse land	Antal	Andel (%)
Födda i Sverige	2 921	88,2
Födda i övriga Norden	43	1,3
Övriga länder inkl okänt	346	10,5
Total	3 310	100

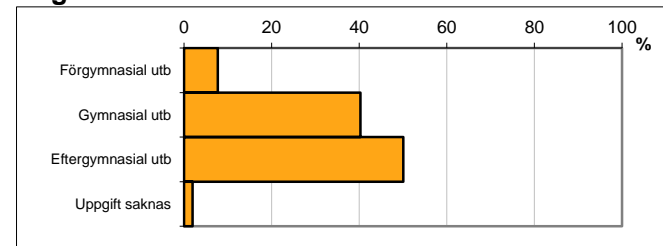
Avser 31 dec 2023



Högsta genomförda utbildningsnivån för befolkning 20-64 år

Högsta utbildning	Antal	Andel (%)
Förgymnasial utb	130	7,7
Gymnasial utb	679	40,3
Eftergymnasial utb	843	50,0
Uppgift saknas	33	2,0
Total	1 685	100


Avser 31 dec 2023



Antal och andel (%) av befolkning 20-64 år som förvärvsarbetar

Sysselsättning	Antal	Andel (%)
Förvärvsarbetande män	706	84,4
Förvärvsarbetande kvinnor	685	84,0
Båda könen	1 391	84,3

Avser år 2022



Befolkningen 20-64 år efter sammanräknad förvärvsinkomst (SEK)


Kön	Antal	Median
Män	836	450 500
Kvinnor	815	363 400
Båda könen	1 651	395 400

Avser år 2022

Median för Norrköping, båda könen

352 000

Förvärvsinkomst:



Summan av inkomst av tjänst och inkomst av näringsverksamhet. Den sammanräknade förvärvsinkomsten består av de sammanlagda löpande skattepliktiga inkomsterna. I sammanräknad förvärvsinkomst ingår inte inkomst av kapital.