



Antal boende i området 2023 **3 991 personer**

Karta från Norrköpings kommun

Befolkning efter ålder och kön 2023

Folkmängd 2016-2023

| Ålder | Män | Kvinnor | Totalt | Andel (%) |
|-----------------|-------|---------|--------|-----------|
| 0 år - 5 år | 127 | 139 | 266 | 6,7 |
| 6 år - 15 år | 292 | 293 | 585 | 14,7 |
| 16 år - 19 år | 105 | 100 | 205 | 5,1 |
| 20 år - 24 år | 85 | 58 | 143 | 3,6 |
| 25 år - 34 år | 192 | 196 | 388 | 9,7 |
| 35 år - 54 år | 530 | 517 | 1 047 | 26,2 |
| 55 år - 64 år | 244 | 204 | 448 | 11,2 |
| 65 år - 79 år | 301 | 318 | 619 | 15,5 |
| 80 år och äldre | 131 | 159 | 290 | 7,3 |
| Total folkmängd | 2 007 | 1 984 | 3 991 | 100 |

| År | Antal |
|------|-------|
| 2016 | 3 984 |
| 2017 | 3 978 |
| 2018 | 3 994 |
| 2019 | 3 957 |
| 2020 | 3 973 |
| 2021 | 3 991 |
| 2022 | 4 024 |
| 2023 | 3 991 |

Avser 31 dec respektive år

Avser 31 dec 2023

Antal hushåll i området

1 768 stycken

därför med hemmaboende barn

34,9 %

29
nyfödda år 2023

Antal flyttningar till och från området år 2023

| Till/Från | In | Ut | Netto |
|--------------------------------|-----|-----|-------|
| Övriga områden inom Norrköping | 165 | 154 | 11 |
| Övriga Sverige | 81 | ... | ... |
| Utlandet | 6 | ... | ... |
| Summa | 252 | 256 | -4 |

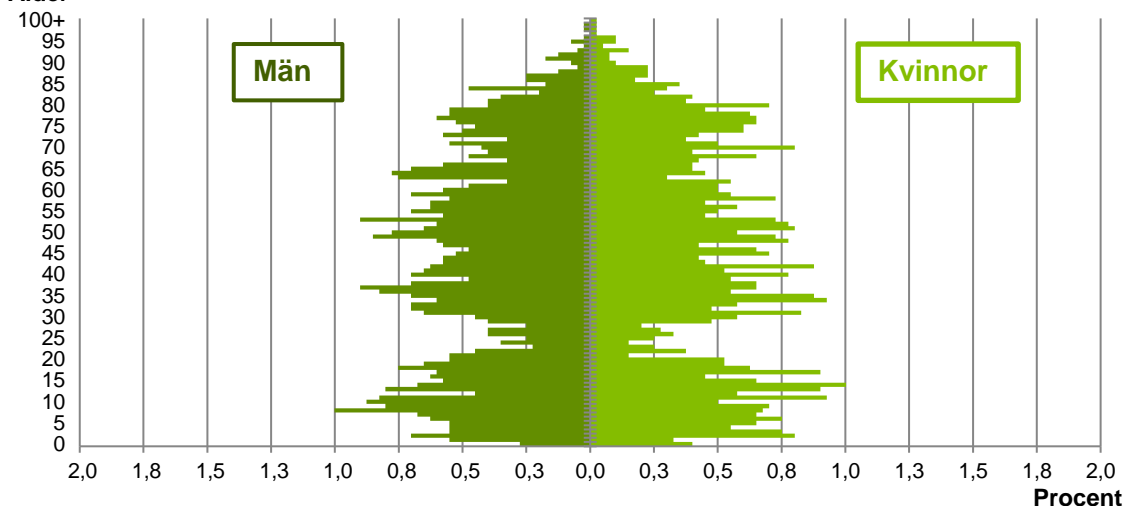
Not: Netto är skillnaden mellan in- och utflyttning

Antal arbetstillfällen
inom området år 2022

1 429

Befolkningens köns- och åldersfördelning 2023

Ålder



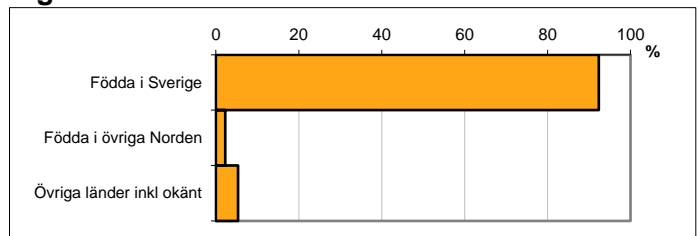
42,6
Medelåldern
år 2023

Avser 31 dec 2023

Registrerat födelseland för folkbokförd befolkning i området

| Födelseland | Antal | Andel (%) |
|--------------------------|-------|-----------|
| Födda i Sverige | 3 687 | 92,4 |
| Födda i övriga Norden | 91 | 2,3 |
| Övriga länder inkl okänt | 213 | 5,3 |
| Total | 3 991 | 100 |

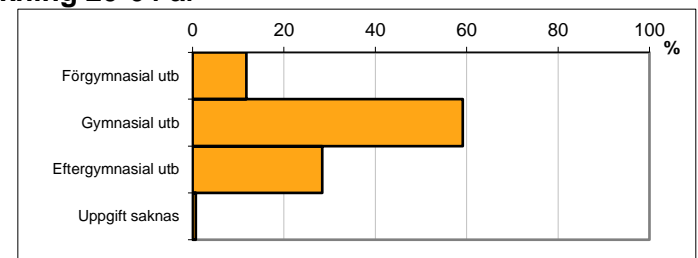
Avser 31 dec 2023



Högsta genomförda utbildningsnivån för befolkning 20-64 år

| Högsta utbildning | Antal | Andel (%) |
|--------------------|-------|-----------|
| Förgymnasial utb | 243 | 11,7 |
| Gymnasial utb | 1 224 | 59,1 |
| Eftergymnasial utb | 588 | 28,4 |
| Uppgift saknas | 15 | 0,7 |
| Total | 2 070 | 100 |

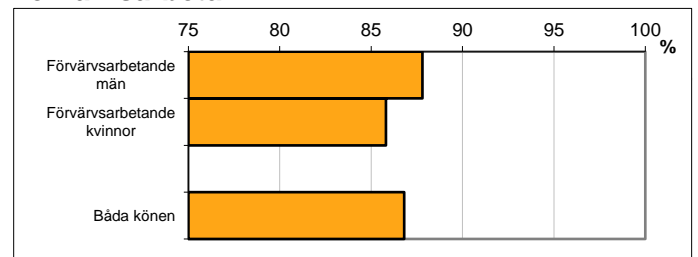
Avser 31 dec 2023



Antal och andel (%) av befolkning 20-64 år som förvärvsarbetar

| Sysselsättning | Antal | Andel (%) |
|---------------------------|-------|-----------|
| Förvärvsarbetande män | 939 | 87,8 |
| Förvärvsarbetande kvinnor | 849 | 85,8 |
| Båda könen | 1 788 | 86,8 |

Avser år 2022



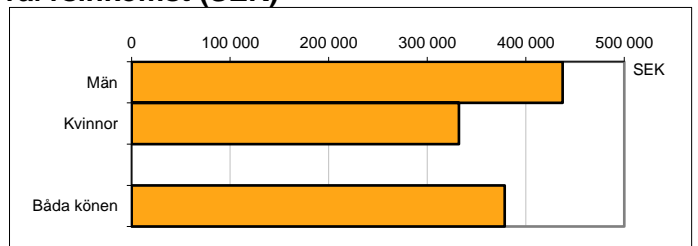
Befolkningen 20-64 år efter sammanräknad förvärvsinkomst (SEK)

| Kön | Antal | Median |
|------------|-------|---------|
| Män | 1 069 | 437 400 |
| Kvinnor | 990 | 332 200 |
| Båda könen | 2 059 | 378 700 |

Avser år 2022

Median för Norrköping, båda könen

Förvärvsinkomst:



Summan av inkomst av tjänst och inkomst av näringsverksamhet. Den sammanräknade förvärvsinkomsten består av de sammanlagda löpande skattepliktiga inkomsterna. I sammanräknad förvärvsinkomst ingår inte inkomst av kapital.

Källa: Statistiska centralbyrån om inget annat anges

Not: ... innebär att uppgift inte kan lämnas på grund av få individer