

Antal boende i området 2023 **2 717 personer**

Karta från Norrköpings kommun

### Befolkning efter ålder och kön 2023

### Folkmängd 2016-2023

Ålder	Män	Kvinnor	Totalt	Andel (%)
0 år - 5 år	97	101	198	7,3
6 år - 15 år	126	151	277	10,2
16 år - 19 år	61	64	125	4,6
20 år - 24 år	48	42	90	3,3
25 år - 34 år	151	168	319	11,7
35 år - 54 år	353	308	661	24,3
55 år - 64 år	256	230	486	17,9
65 år - 79 år	244	206	450	16,6
80 år och äldre	57	54	111	4,1
Total folkmängd	1 393	1 324	2 717	100

År	Antal
2016	2 638
2017	2 660
2018	2 678
2019	2 697
2020	2 683
2021	2 720
2022	2 737
2023	2 717

Avser 31 dec respektive år

Avser 31 dec 2023

### Antal hushåll i området

**1 154 stycken**

därav med hemmaboende barn

35,0 %

**27**  
nyfödda år 2023

### Antal flyttningar till och från området år 2023

Till/Från	In	Ut	Netto
Övriga områden inom Norrköping	98	113	-15
Övriga Sverige	...	...	...
Utlandet	...	...	...
Summa	184	220	-36

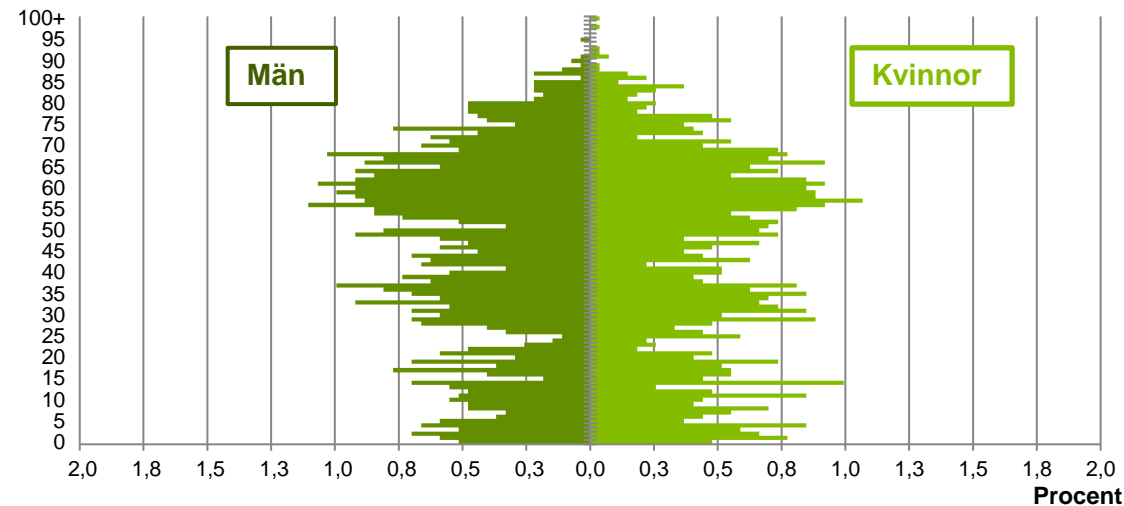
Not: Netto är skillnaden mellan in- och utflyttning

Antal arbetstillfällen  
inom området år 2022

**362**

## Befolkningens köns- och åldersfördelning 2023

## Ålder

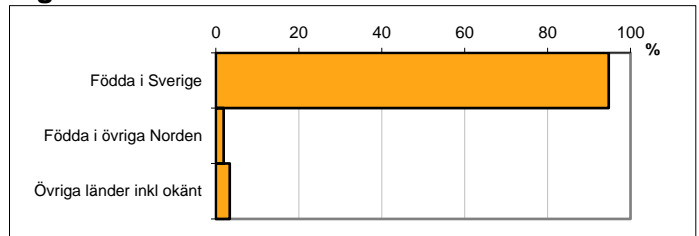


Avser 31 dec 2023

## Registrerat födelseland för folkbokförd befolkning i området

Födelseland	Antal	Andel (%)
Födda i Sverige	2 575	94,8
Födda i övriga Norden	51	1,9
Övriga länder inkl okänt	91	3,3
Total	2 717	100

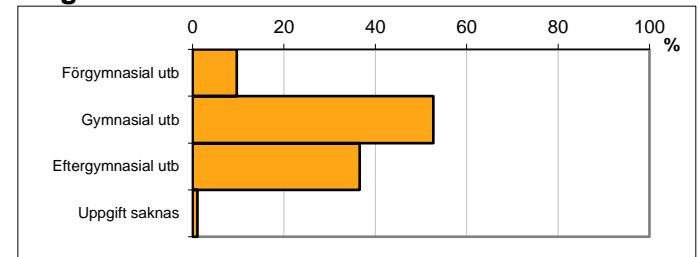
Avser 31 dec 2023



## Högsta genomförda utbildningsnivån för befolkning 20-64 år

Högsta utbildning	Antal	Andel (%)
Förgymnasial utb	154	9,7
Gymnasial utb	837	52,7
Eftergymnasial utb	581	36,6
Uppgift saknas	17	1,1
Total	1 589	100

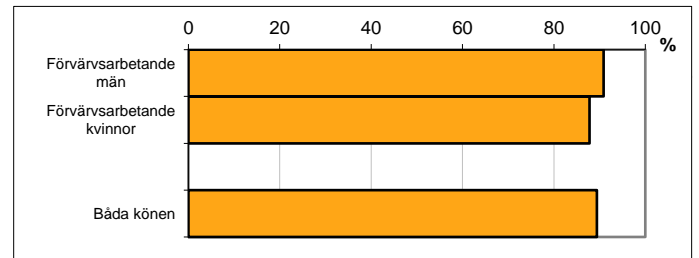
Avser 31 dec 2023



## Antal och andel (%) av befolkning 20-64 år som förvärsarbetar

Sysselsättning	Antal	Andel (%)
Förvärsarbetande män	747	90,9
Förvärsarbetande kvinnor	663	87,8
Båda könen	1 410	89,4


Avser år 2022



## Befolkningen 20-64 år efter sammanräknad förvärsinkomst (SEK)

Kön	Antal	Median
Män	822	436 500
Kvinnor	755	345 600
Båda könen	1 577	391 400
Median för Norrköping, båda könen		352 000

Avser år 2022



Förvärsinkomst:  
Summan av inkomst av tjänst och inkomst av näringsverksamhet. Den sammanräknade förvärsinkomsten består av de sammanlagda löpande skattepliktiga inkomsterna. I sammanräknad förvärsinkomst ingår inte inkomst av kapital.

Källa: Statistiska centralbyrån om inget annat anges

Not: ... innebär att uppgift inte kan lämnas på grund av få individer