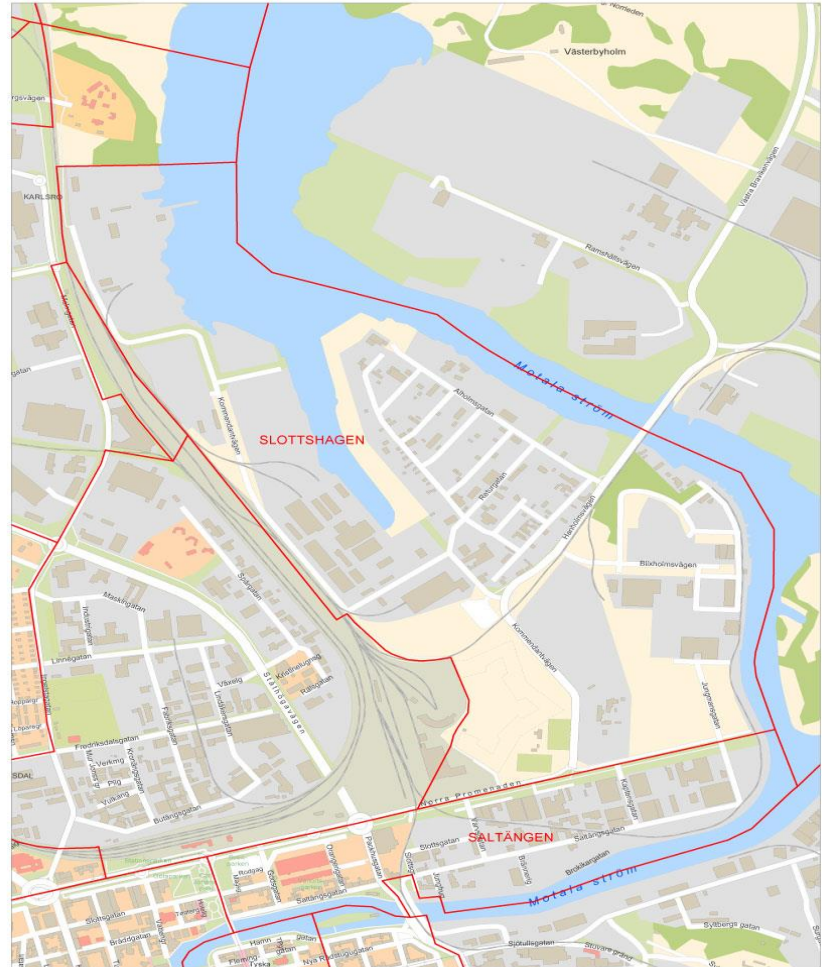


Antal boende i området 2023  
... personer



Karta från Norrköpings kommun

### Befolkning efter ålder och kön 2023

Ålder	Män	Kvinnor	Totalt	Andel (%)
0 år - 5 år	...	...	...	...
6 år - 15 år	...	...	...	...
16 år - 19 år	...	...	...	...
20 år - 24 år	...	...	...	...
25 år - 34 år	...	...	...	...
35 år - 54 år	...	...	...	...
55 år - 64 år	...	...	...	...
65 år - 79 år	...	...	...	...
80 år och äldre	...	...	...	...
Total folkmängd	...	...	...	...

Avser 31 dec 2023

### Antal hushåll i området

därav med hemmaboende barn

... stycken

... %

### Folkmängd 2016-2023

År	Antal
2016	...
2017	...
2018	...
2019	...
2020	...
2021	...
2022	...
2023	...

Avser 31 dec respektive år

...  
nyfödda år 2023

### Antal flyttningar till och från området år 2023

Till/Från	In	Ut	Netto
Övriga områden inom Norrköping	...	...	...
Övriga Sverige	...	...	...
Utlandet	...	...	...
Summa	...	...	...

Not: Netto är skillnaden mellan in- och utflyttning

Antal arbetstillfällen  
inom området år 2022

552

Källa: Statistiska centralbyrån om inget annat anges

Not: ... innebär att uppgift inte kan lämnas på grund av få individer

## Befolkningens köns- och åldersfördelning 2023

Befolkningspyramid kan inte visas på grund av att det bor få personer i området.

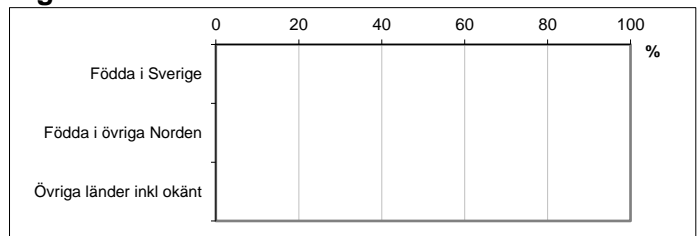
...  
Medelåldern  
år 2023

Avser 31 dec 2023

## Registrerat födelseland för folkbokförd befolkning i området

Födelseland	Antal	Andel (%)
Födda i Sverige	...	...
Födda i övriga Norden	...	...
Övriga länder inkl okänt	...	...
Total	...	...

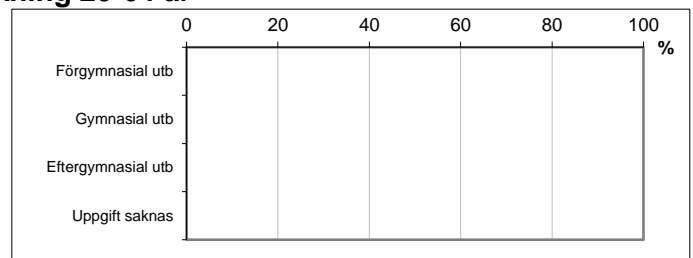
Avser 31 dec 2023



## Högsta genomförda utbildningsnivån för befolkning 20-64 år

Högsta utbildning	Antal	Andel (%)
Förgymnasial utb	...	...
Gymnasial utb	...	...
Eftergymnasial utb	...	...
Uppgift saknas	...	...
Total	...	...

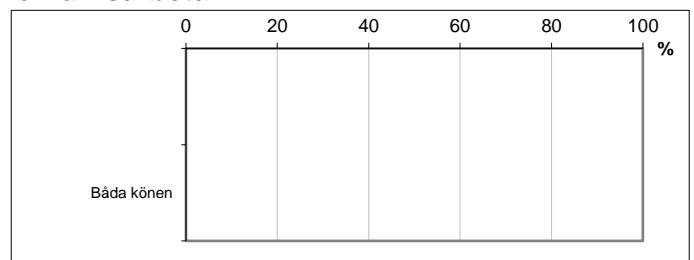
Avser 31 dec 2023



## Antal och andel (%) av befolkning 20-64 år som förvärvsarbetar

Sysselsättning	Antal	Andel (%)
Förvärvsarbetande män	...	...
Förvärvsarbetande kvinnor	...	...
Båda könen	...	...

Avser år 2022




## Befolkningen 20-64 år efter sammanräknad förvärvsinkomst (SEK)

Kön	Antal	Median
Män	...	...
Kvinnor	...	...
Båda könen	...	...

Avser år 2022

Median för Norrköping, båda könen 352 000

Förvärvsinkomst:



Summan av inkomst av tjänst och inkomst av näringsverksamhet. Den sammanräknade förvärvsinkomsten består av de sammanlagda löpande skattepliktiga inkomsterna. I sammanräknad förvärvsinkomst ingår inte inkomst av kapital.

Källa: Statistiska centralbyrån om inget annat anges

Not: ... innebär att uppgift inte kan lämnas på grund av få individer