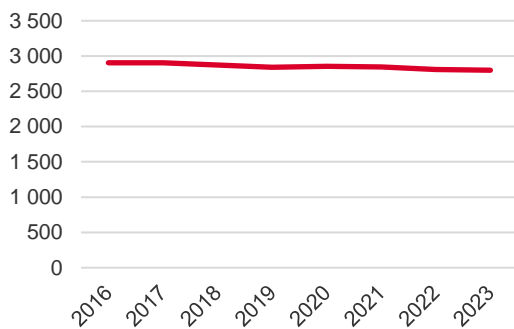


Antal boende i området 2023  
**2 799 personer**

Befolkningsutveckling 2016-2023



Karta från Norrköpings kommun

Befolkning efter ålder och kön 2023

Ålder	Män	Kvinnor	Totalt	Andel (%)
0 år - 5 år	101	76	177	6,3
6 år - 15 år	231	189	420	15,0
16 år - 19 år	71	66	137	4,9
20 år - 24 år	52	33	85	3,0
25 år - 34 år	87	104	191	6,8
35 år - 54 år	364	348	712	25,4
55 år - 64 år	170	162	332	11,9
65 år - 79 år	258	283	541	19,3
80 år och äldre	80	124	204	7,3
Total folkmängd	1 414	1 385	2 799	100

Avser 31 dec 2023

Folkmängd år 2016-2023

År	Antal
2016	2 903
2017	2 904
2018	2 873
2019	2 842
2020	2 852
2021	2 843
2022	2 811
2023	2 799

Avser 31 dec respektive år

Antal hushåll i området

**1 133 stycken**

derav med hemmaboende barn

39,3 %

Antal flyttningar till och från området år 2023

Till/Från	In	Ut	Netto
Övriga områden inom Norrköping	133	148	-15
Övriga Sverige	41	46	-5
Utlandet	5	0	5
Summa	179	194	-15

Not: Netto är skillnaden mellan in- och utflyttning

Källa: Statistiska centralbyrån om inget annat anges

Not: ... innebär att uppgift inte kan lämnas på grund av få individer

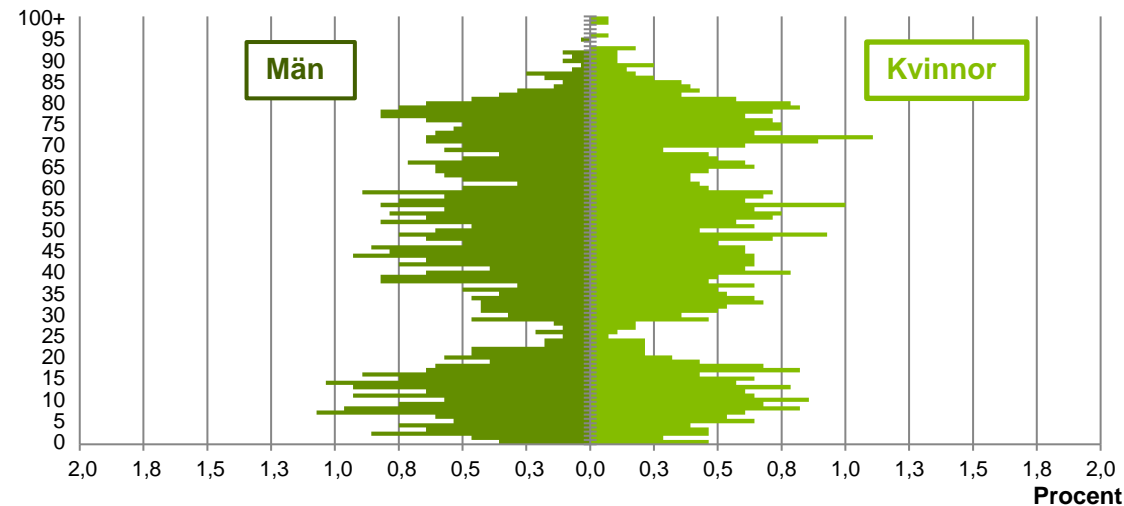
**21**  
nyfödda år 2023

Antal arbetstillfällen  
inom området år 2022

**1 864**

## Befolkningens köns- och åldersfördelning 2023

## Ålder



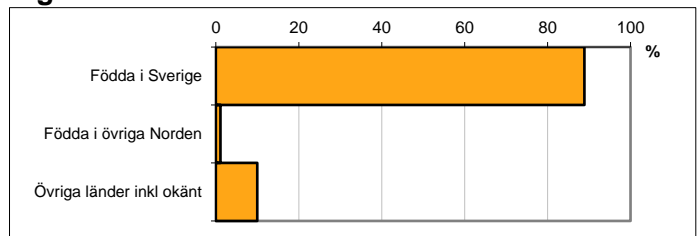
**44,5**  
Medelåldern  
år 2023

Avser 31 dec 2023

## Registrerat födelseland för folkbokförd befolkning i området

Födelseland	Antal	Andel (%)
Födda i Sverige	2 487	88,9
Födda i övriga Norden	32	1,1
Övriga länder inkl okänt	280	10,0
Total	2 799	100

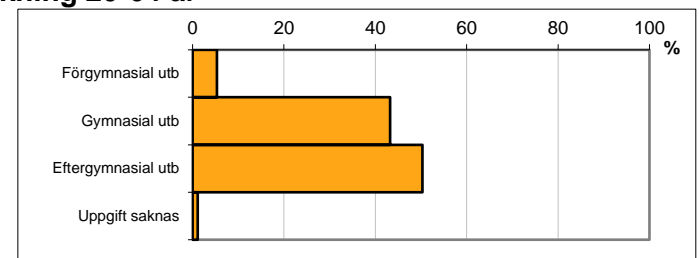
Avser 31 dec 2023



## Högsta genomförda utbildningsnivån för befolkning 20-64 år

Högsta utbildning	Antal	Andel (%)
Förgymnasial utb	72	5,3
Gymnasial utb	586	43,2
Eftergymnasial utb	682	50,3
Uppgift saknas	15	1,1
Total	1 355	100


Avser 31 dec 2023



## Antal och andel (%) av befolkning 20-64 år som förvärvsarbetar

Sysselsättning	Antal	Andel (%)
Förvärvsarbetande män	620	91,3
Förvärvsarbetande kvinnor	590	89,4
Båda könen	1 210	90,4


Avser år 2022



## Befolkningen 20-64 år efter sammanräknad förvärvsinkomst (SEK)

Kön	Antal	Median
Män	679	488 300
Kvinnor	660	392 300
Båda könen	1 339	431 900
Median för Norrköping, båda könen		352 000

Avser år 2022



Summan av inkomst av tjänst och inkomst av näringsverksamhet. Den sammanräknade förvärvsinkomsten består av de sammanlagda löpande skattepliktiga inkomsterna. I sammanräknad förvärvsinkomst ingår inte inkomst av kapital.

Källa: Statistiska centralbyrån om inget annat anges

Not: ... innebär att uppgift inte kan lämnas på grund av få individer