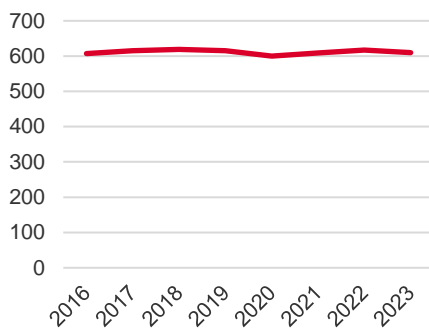


Områdeskod (NYKO) 191

Antal boende i området 2023

610 personer

Befolkningsutveckling 2016-2023



Karta från Norrköpings kommun



Befolkning efter ålder och kön 2023

Ålder	Män	Kvinnor	Totalt	Andel (%)
0 år - 5 år	18	23	41	6,7
6 år - 15 år	48	40	88	14,4
16 år - 19 år	15	13	28	4,6
20 år - 24 år	13	5	18	3,0
25 år - 34 år	25	35	60	9,8
35 år - 54 år	89	90	179	29,3
55 år - 64 år	40	43	83	13,6
65 år - 79 år	50	47	97	15,9
80 år och äldre	9	7	16	2,6
Total folkmängd	307	303	610	100

Avser 31 dec 2023

Folkmängd år 2016-2023

År	Antal
2016	607
2017	615
2018	619
2019	615
2020	600
2021	609
2022	617
2023	610

Avser 31 dec respektive år

4

nyfödda år 2023

Antal hushåll i området

244 stycken

därav med hemmaboende barn

40,6 %

Antal flyttningar till och från området år 2023

Till/Från	In	Ut	Netto
Övriga områden inom Norrköping	33	44	-11
Övriga Sverige	...	11	...
Utlandet	...	0	...
Summa	48	55	-7

Not: Netto är skillnaden mellan in- och utflyttning

Källa: Statistiska centralbyrån om inget annat anges

Not: ... innebär att uppgift inte kan lämnas på grund av få individer

Antal arbetstillfällen
inom området år 2022

87

Befolkningens köns- och åldersfördelning 2023

Ålder

100 år och äldre

95-99 år

90-94 år

85-89 år

80-84 år

75-79 år

70-74 år

65-69 år

60-64 år

55-59 år

50-54 år

45-49 år

40-44 år

35-39 år

30-34 år

25-29 år

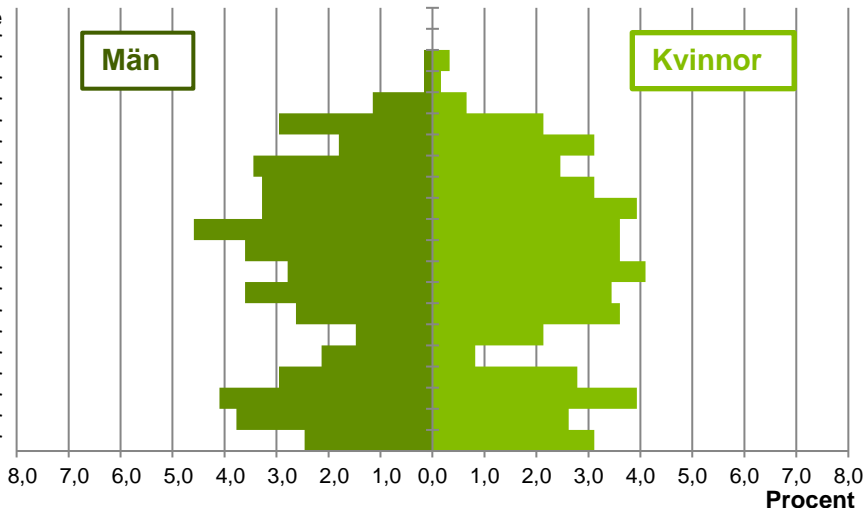
20-24 år

15-19 år

10-14 år

5-9 år

0-4 år



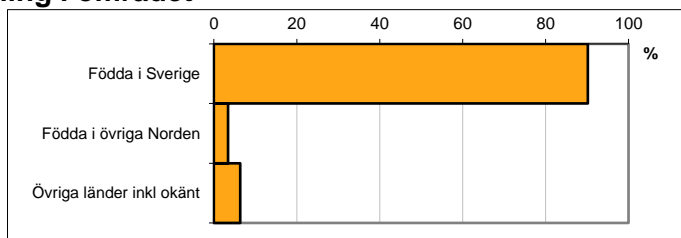
41,5
Medelåldern
år 2023

Avser 31 dec 2023

Registrerat födelseland för folkbokförd befolkning i området

Födelseland	Antal	Andel (%)
Födda i Sverige	550	90,2
Födda i övriga Norden	21	3,4
Övriga länder inkl okänt	39	6,4
Total	610	100

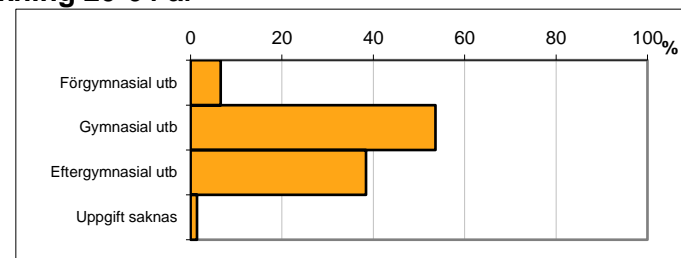
Avser 31 dec 2023



Högsta genomförda utbildningsnivån för befolkning 20-64 år

Högsta utbildning	Antal	Andel (%)
Förgymnasial utb	23	6,6
Gymnasial utb	187	53,6
Eftergymnasial utb	134	38,4
Uppgift saknas	5	1,4
Total	349	100


Avser 31 dec 2023



Antal och andel (%) av befolkning 20-64 år som förvärvsarbetar

Sysselsättning	Antal	Andel (%)
Förvärvsarbetande män	145	83,8
Förvärvsarbetande kvinnor	141	83,9
Båda könen	286	83,9

Avser år 2022




Befolkningen 20-64 år efter sammanräknad förvärvsinkomst (SEK)

Kön	Antal	Median
Män	173	458 100
Kvinnor	168	369 200
Båda könen	341	411 100
Median för Norrköping, båda könen		352 000

Avser år 2022

Förvärvsinkomst:



Summan av inkomst av tjänst och inkomst av näringsverksamhet. Den sammanräknade förvärvsinkomsten består av de sammanlagda löpande skattepliktiga inkomsterna. I sammanräknad förvärvsinkomst ingår inte inkomst av kapital.

Källa: Statistiska centralbyrån om inget annat anges

Not: ... innebär att uppgift inte kan lämnas på grund av få individer