

Antal boende i området 2023

675 personer

Karta från Norrköpings kommun

Befolkning efter ålder och kön 2023

Ålder	Män	Kvinnor	Totalt	Andel (%)
0 år - 5 år	34	49	83	12,3
6 år - 15 år	64	62	126	18,7
16 år - 19 år	17	15	32	4,7
20 år - 24 år	11	1,6
25 år - 34 år	47	53	100	14,8
35 år - 54 år	104	87	191	28,3
55 år - 64 år	32	27	59	8,7
65 år - 79 år	29	34	63	9,3
80 år och äldre	10	1,5
Total folkmängd	335	340	675	100

Avser 31 dec 2023

Folkmängd 2016-2023

År	Antal
2016	420
2017	480
2018	490
2019	491
2020	543
2021	584
2022	602
2023	675

Avser 31 dec respektive år

Antal hushåll i området

220 stycken

därav med hemmaboende barn

61,8 %

7
nyfödda år 2023**Antal flyttningar till och från området år 2023**

Till/Från	In	Ut	Netto
Övriga områden inom Norrköping	103	37	66
Övriga Sverige
Utlandet
Summa	113	45	68

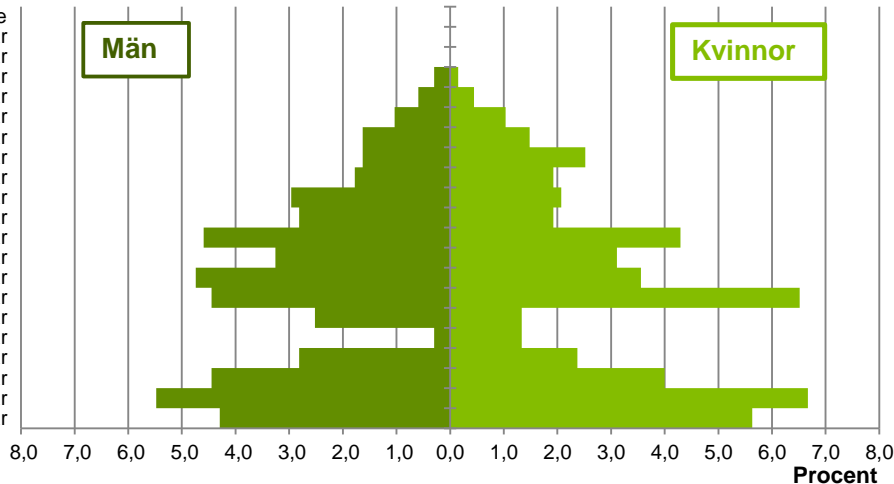
Not: Netto är skillnaden mellan in- och utflyttning

Antal arbetstillfällen
inom området år 2022**54**

Befolkningens köns- och åldersfördelning 2023

Ålder

100 år och äldre
95-99 år
90-94 år
85-89 år
80-84 år
75-79 år
70-74 år
65-69 år
60-64 år
55-59 år
50-54 år
45-49 år
40-44 år
35-39 år
30-34 år
25-29 år
20-24 år
15-19 år
10-14 år
5-9 år
0-4 år



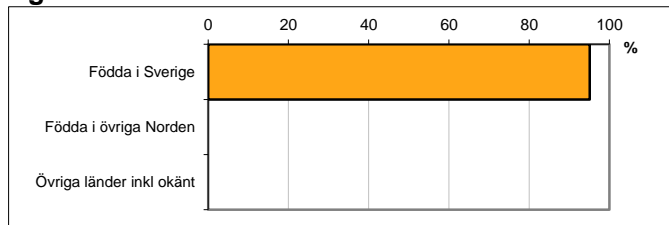
33,8
Medelåldern
år 2023

Avser 31 dec 2023

Registrerat födelseland för folkbokförd befolkning i området

Födelseland	Antal	Andel (%)
Födda i Sverige	642	95,1
Födda i övriga Norden
Övriga länder inkl okänt
Total	675	100,0

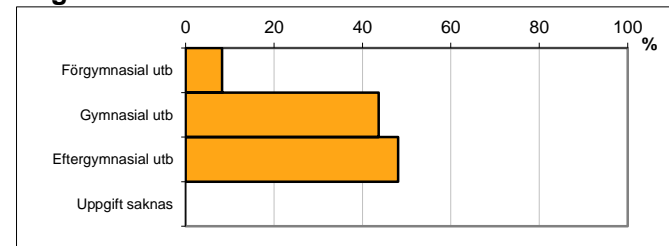
Avser 31 dec 2023



Högsta genomförda utbildningsnivån för befolkning 20-64 år

Högsta utbildning	Antal	Andel (%)
Förgymnasial utb	30	8,2
Gymnasial utb	159	43,7
Eftergymnasial utb	175	48,1
Uppgift saknas	0	0,0
Total	364	100

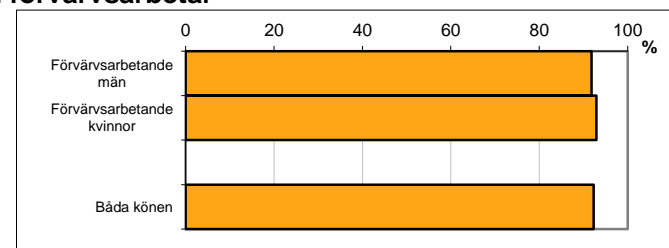
Avser 31 dec 2023



Antal och andel (%) av befolkning 20-64 år som förvärvsarbetar

Sysselsättning	Antal	Andel (%)
Förvärvsarbetande män	145	91,8
Förvärvsarbetande kvinnor	143	92,9
Båda könen	288	92,3

Avser år 2022




Befolkningen 20-64 år efter sammanräknad förvärvsinkomst (SEK)

Kön	Antal	Median
Män	158	495 600
Kvinnor	154	382 800
Båda könen	312	429 400

Avser år 2022

Median för Norrköping, båda könen

Förvärvsinkomst:



Summan av inkomst av tjänst och inkomst av näringsverksamhet. Den sammanräknade förvärvsinkomsten består av de sammanlagda löpande skattepliktiga inkomsterna. I sammanräknad förvärvsinkomst ingår inte inkomst av kapital.