

Under 2022 reviderades den geografiska indelningen för området. Läs mer på sidan 3.



Karta från Norrköpings kommun

Antal boende i området 2023 **4 639 personer**

66 nyfödda år 2023

Befolkning efter ålder och kön 2023

Ålder	Män	Kvinnor	Totalt	Andel (%)
0 år - 5 år	281	253	534	11,5
6 år - 15 år	435	409	844	18,2
16 år - 19 år	138	134	272	5,9
20 år - 24 år	65	40	105	2,3
25 år - 34 år	228	282	510	11,0
35 år - 54 år	765	714	1 479	31,9
55 år - 64 år	251	223	474	10,2
65 år - 79 år	198	162	360	7,8
80 år och äldre	35	26	61	1,3
Total folkmängd	2 396	2 243	4 639	100

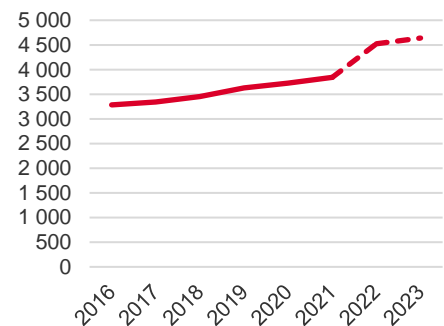
Avser 31 dec 2023

Folkmängd 2016-2023

År	Antal
2016	3 284
2017	3 344
2018	3 454
2019	3 631
2020	3 726
2021	3 842
2022	4 523
2023	4 639

Avser 31 dec respektive år

Befolkningsutveckling 2016-2023



Antal hushåll i området

1 529 stycken

därav med hemmaboende barn

61,6 %

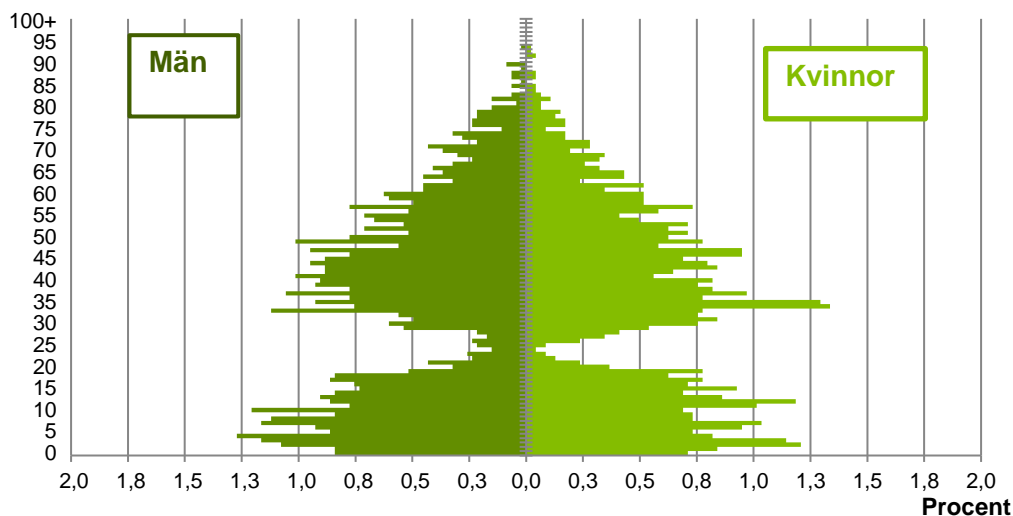
Antal flyttningar till och från området år 2023

Till/Från	In	Ut	Netto
Övriga områden inom Norrköping	216	169	47
Övriga Sverige	91	86	5
Utlandet	22	11	11
Summa	329	266	63

Not: Netto är skillnaden mellan in- och utflyttning

Befolkningens köns- och åldersfördelning 2023

Ålder



34,2

Medelåldern
år 2023Antal arbetstillfällen
inom området år 2022

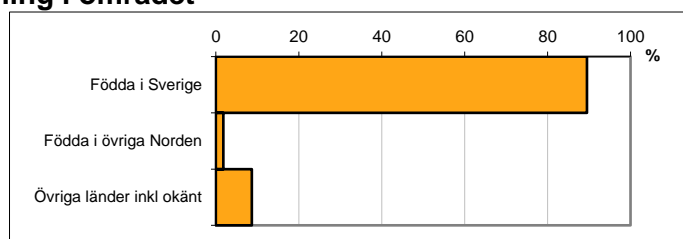
454

Avser 31 dec 2023

Registrerat födelseland för folkbokförd befolkning i området

Födelseland	Antal	Andel (%)
Födda i Sverige	4 153	89,5
Födda i övriga Norden	84	1,8
Övriga länder inkl okänt	402	8,7
Total	4 639	100

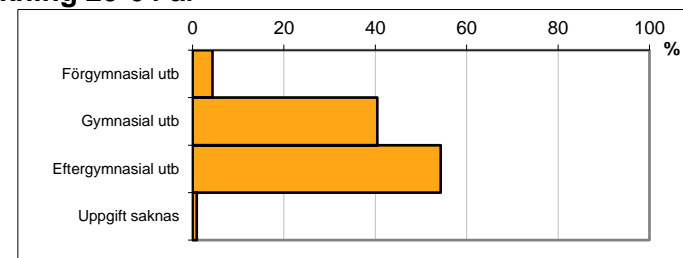
Avser 31 dec 2023



Högsta genomförda utbildningsnivån för befolkning 20-64 år

Högsta utbildning	Antal	Andel (%)
Förgymnasial utb	113	4,3
Gymnasial utb	1 054	40,5
Eftergymnasial utb	1 415	54,3
Uppgift saknas	23	0,9
Total	2 605	100


Avser 31 dec 2023



Antal och andel (%) av befolkning 20-64 år som förvärvsarbetar

Sysselsättning	Antal	Andel (%)
Förvärvsarbetande män	1 194	92,6
Förvärvsarbetande kvinnor	1 140	92,0
Båda könen	2 334	92,3

Avser år 2022




Befolkningen 20-64 år efter sammanräknad förvärvsinkomst (SEK)

Kön	Antal	Median
Män	1 290	509 500
Kvinnor	1 239	386 500
Båda könen	2 529	445 400
Median för Norrköping, båda könen		352 000

Avser år 2022

Förvärvsinkomst:



Summan av inkomst av tjänst och inkomst av näringsverksamhet. Den sammanräknade förvärvsinkomsten består av de sammanlagda löpande skattepliktiga inkomsterna. I sammanräknad förvärvsinkomst ingår inte inkomst av kapital.

Källa: Statistiska centralbyrån om inget annat anges

Not: ... innebär att uppgift inte kan lämnas på grund av få individer

Förändringar i områdesindelningarna

Områdesindelningarna är tänkta att hålla över lång tid så att man kan följa utvecklingen i ett område. Indelningarna följs dock upp och det kan ske vissa revideringar. Den främsta anledningen för revidering är att det har byggts nya bostäder som påverkar områdets geografi.

Förändringarna av den geografiska indelningen syns mer eller mindre tydligt i befolkningsstatistiken.

Under 2022 skedde en förändring av indelningen av Svärtinge tätort och Eneby landsbygd. Anledningen till detta är att Svärtinge tätort växt kraftigt, bostäder har byggts i både västlig och östlig riktning i de områden som tidigare utgjorde Eneby landsbygd men som gjort att tätorten, dvs. den sammahänande bebyggelsen kring Svärtinge är större och omfattar sedan 2022 även området nordost om riksväg 51 (Gröndalen, Barndberget m fl).

I statistiken har Svärtinge tätort en befolkningstillväxt mellan år 2021 och år 2022 på 681 personer och Eneby landsbygd en minskning med 278 personer. En del av dessa förändringar beror på de förändrade geografiska

Kartorna nedan visar områdesindelningen av Svärtinge tätort (NYKO 128) 2022 samt indelningen fram till år 2021.

Nuvarande geografisk indelning



Tidigare geografisk indelning (fram till 2021)

