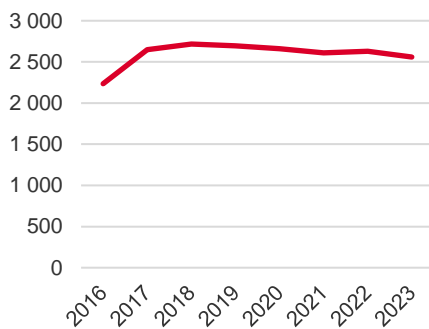


Områdeskod (NYKO) 302

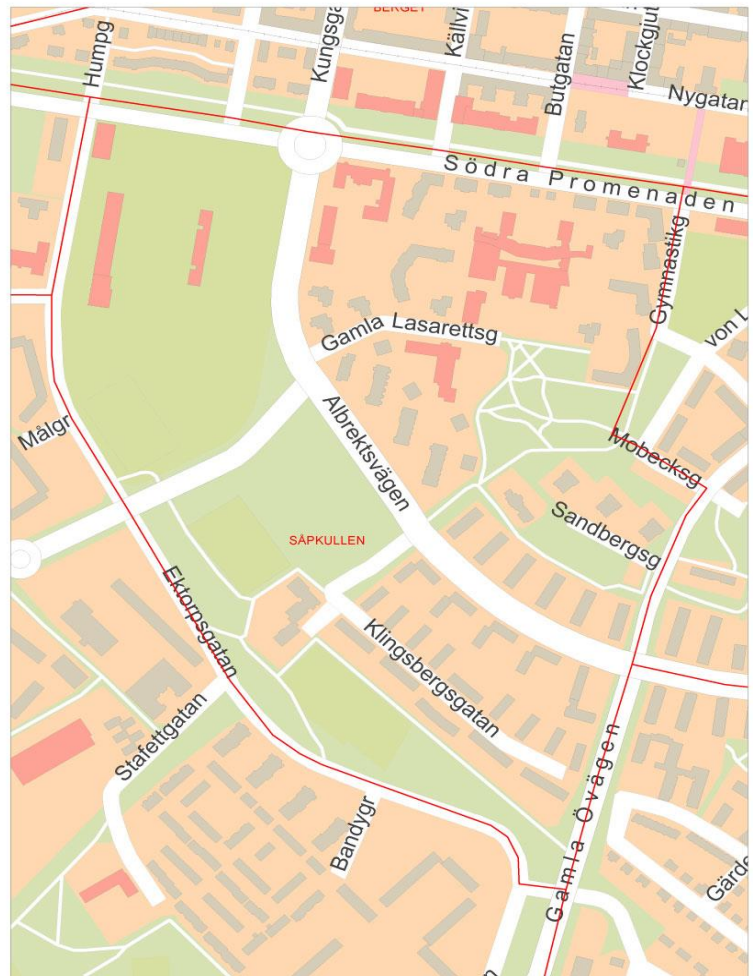
## Antal boende i området 2023

2 559 personer

## Befolkningsutveckling 2016-2023



Karta från Norrköpings kommun



## Befolkning efter ålder och kön 2023

Ålder	Män	Kvinnor	Totalt	Andel (%)
0 år - 5 år	52	82	134	5,2
6 år - 15 år	94	110	204	8,0
16 år - 19 år	41	43	84	3,3
20 år - 24 år	84	86	170	6,6
25 år - 34 år	202	200	402	15,7
35 år - 54 år	209	255	464	18,1
55 år - 64 år	112	168	280	10,9
65 år - 79 år	221	269	490	19,1
80 år och äldre	122	209	331	12,9
Total folkmängd	1 137	1 422	2 559	100

Avser 31 dec 2023

## Folkmängd år 2016-2023

År	Antal
2016	2 235
2017	2 647
2018	2 717
2019	2 696
2020	2 660
2021	2 611
2022	2 628
2023	2 559

Avser 31 dec respektive år

## Antal hushåll i området

1 455 stycken

därav med hemmaboende barn

20,4 %

## Antal flyttningar till och från området år 2023

Till/Från	In	Ut	Netto
Övriga områden inom Norrköping	391	384	7
Övriga Sverige	77	122	-45
Utlandet	18	24	-6
Summa	486	530	-44

Not: Netto är skillnaden mellan in- och utflyttning

20

nyfödda år 2023

Antal arbetstillfällen  
inom området år 2022

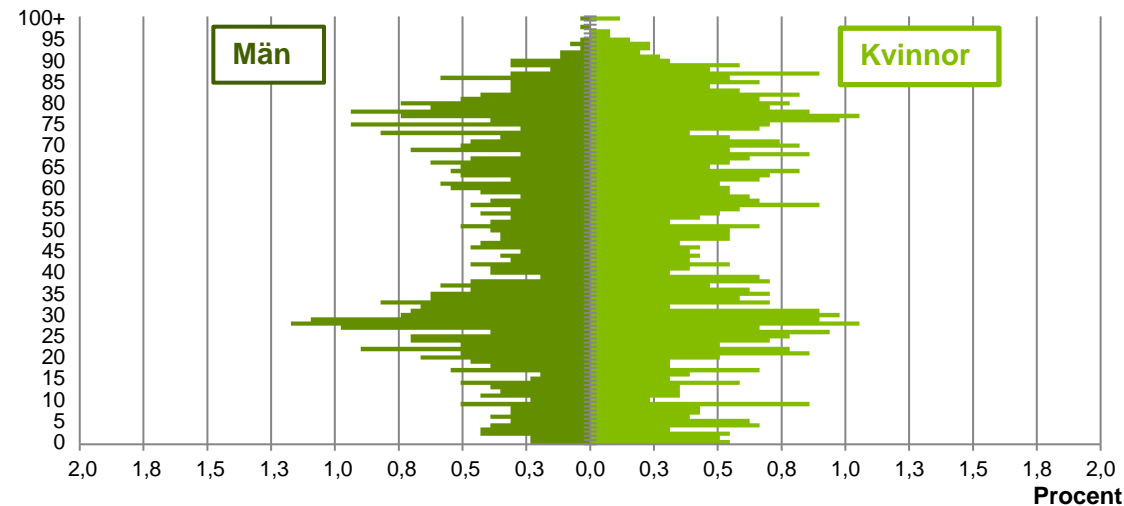
982

Källa: Statistiska centralbyrån om inget annat anges

Not: ... innebär att uppgift inte kan lämnas på grund av få individer

## Befolkningens köns- och åldersfördelning 2023

Ålder



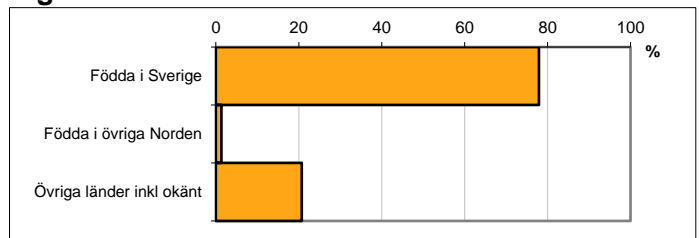
**47,6**  
Medelåldern  
år 2023

Avser 31 dec 2023

## Registrerat födelseland för folkbokförd befolkning i området

Födelseland	Antal	Andel (%)
Födda i Sverige	1 994	77,9
Födda i övriga Norden	35	1,4
Övriga länder inkl okänt	530	20,7
Total	2 559	100

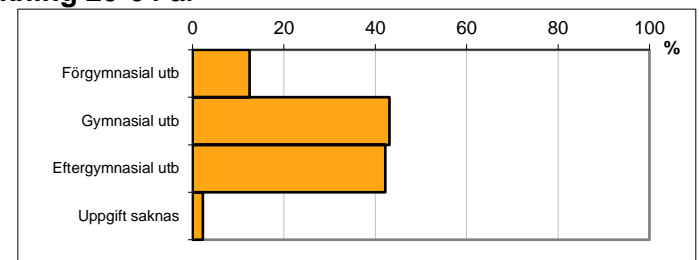
Avser 31 dec 2023



## Högsta genomförda utbildningsnivån för befolkning 20-64 år

Högsta utbildning	Antal	Andel (%)
Förgymnasial utb	167	12,5
Gymnasial utb	578	43,1
Eftergymnasial utb	566	42,2
Uppgift saknas	30	2,2
Total	1 341	100

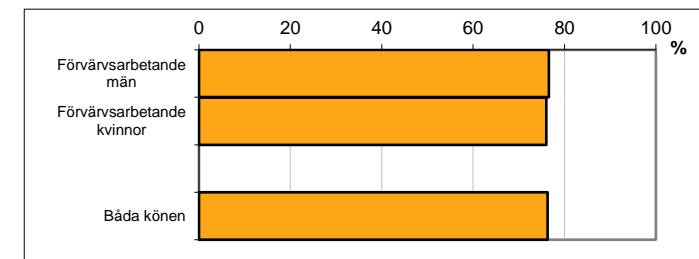
Avser 31 dec 2023



## Antal och andel (%) av befolkning 20-64 år som förvärvsarbetar

Sysselsättning	Antal	Andel (%)
Förvärvsarbetande män	500	76,6
Förvärvsarbetande kvinnor	550	76,0
Båda könen	1 050	76,3

Avser år 2022

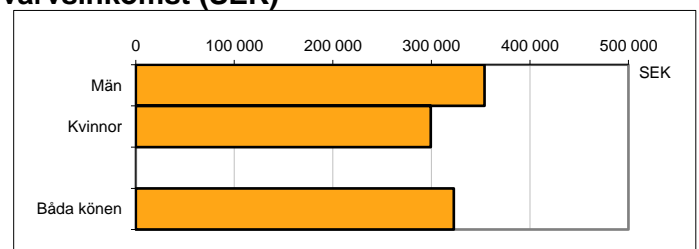


## Befolkningen 20-64 år efter sammanräknad förvärvsinkomst (SEK)

Kön	Antal	Median
Män	653	353 900
Kvinnor	724	299 300
Båda könen	1 377	322 800
Median för Norrköping, båda könen		352 000

Avser år 2022

Förvärvsinkomst:



Summan av inkomst av tjänst och inkomst av näringsverksamhet. Den sammanräknade förvärvsinkomsten består av de sammanlagda löpande skattepliktiga inkomsterna. I sammanräknad förvärvsinkomst ingår inte inkomst av kapital.

Källa: Statistiska centralbyrån om inget annat anges

Not: ... innebär att uppgift inte kan lämnas på grund av få individer