

Antal boende i området 2023 **1 312 personer**

Karta från Norrköpings kommun

Befolkning efter ålder och kön 2023

Ålder	Män	Kvinnor	Totalt	Andel (%)
0 år - 5 år	54	29	83	6,3
6 år - 15 år	103	95	198	15,1
16 år - 19 år	43	46	89	6,8
20 år - 24 år	35	25	60	4,6
25 år - 34 år	56	38	94	7,2
35 år - 54 år	212	207	419	31,9
55 år - 64 år	109	92	201	15,3
65 år - 79 år	72	78	150	11,4
80 år och äldre	11	7	18	1,4
Total folkmängd	695	617	1 312	100

Avser 31 dec 2023

Folkmängd 2016-2023

År	Antal
2016	1 271
2017	1 291
2018	1 298
2019	1 288
2020	1 323
2021	1 352
2022	1 330
2023	1 312

Avser 31 dec respektive år

Antal hushåll i området

457 stycken

därav med hemmaboende barn

48,4 %

13
nyfödda år 2023

Antal flyttningar till och från området år 2023

Till/Från	In	Ut	Netto
Övriga områden inom Norrköping	71	85	-14
Övriga Sverige	21	30	-9
Utlandet	6	5	1
Summa	98	120	-22

Not: Netto är skillnaden mellan in- och utflyttning

Antal arbetstillfällen
inom området år 2022

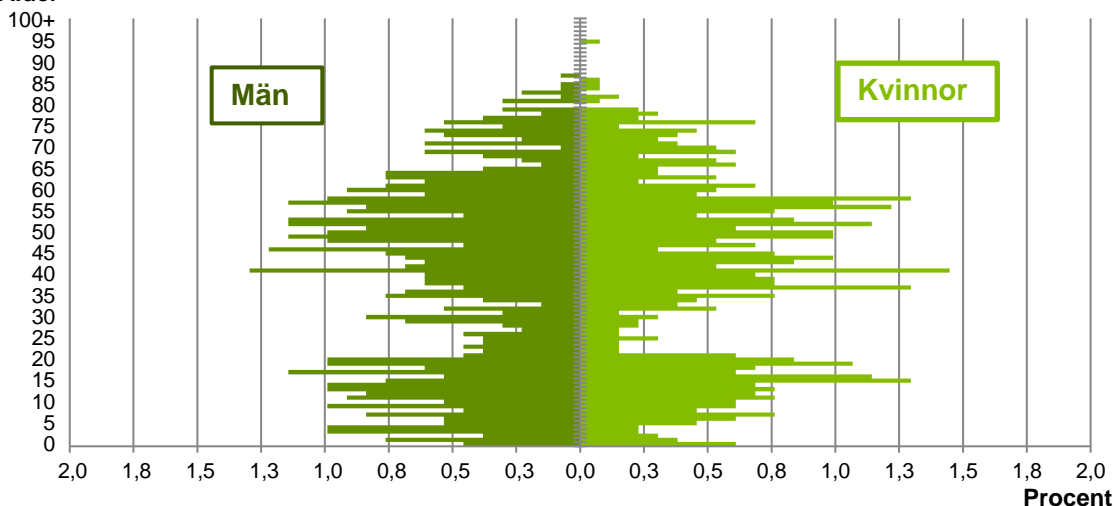
187

Källa: Statistiska centralbyrån om inget annat anges

Not: ... innebär att uppgift inte kan lämnas på grund av få individer

Befolkningens köns- och åldersfördelning 2023

Ålder



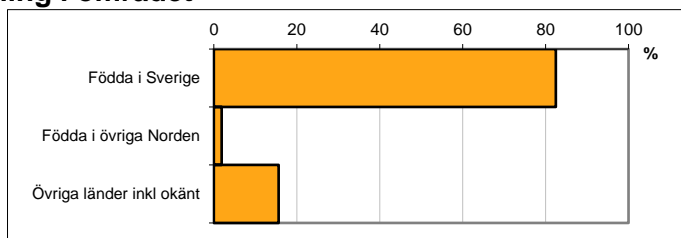
39,3
Medelåldern
år 2023

Avser 31 dec 2023

Registrerat födelseland för folkbokförd befolkning i området

Födelseland	Antal	Andel (%)
Födda i Sverige	1 082	82,5
Födda i övriga Norden	25	1,9
Övriga länder inkl okänt	205	15,6
Total	1 312	100

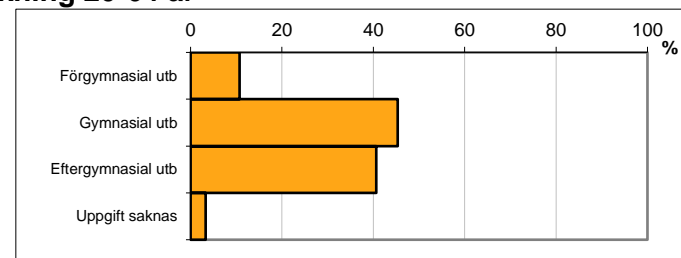
Avser 31 dec 2023



Högsta genomförda utbildningsnivån för befolkning 20-64 år

Högsta utbildning	Antal	Andel (%)
Förgymnasial utb	84	10,7
Gymnasial utb	355	45,3
Eftergymnasial utb	318	40,6
Uppgift saknas	26	3,3
Total	783	100

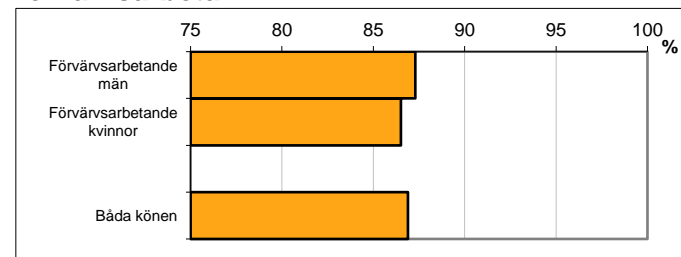
Avser 31 dec 2023



Antal och andel (%) av befolkning 20-64 år som förvärsarbetar

Sysselsättning	Antal	Andel (%)
Förvärsarbetande män	349	87,3
Förvärsarbetande kvinnor	313	86,5
Båda könen	662	86,9


Avser år 2022



Befolkningen 20-64 år efter sammanräknad förvärsinkomst (SEK)

Kön	Antal	Median
Män	400	433 300
Kvinnor	362	357 400
Båda könen	762	396 500
Median för Norrköping, båda könen		352 000

Förvärsinkomst:



Summan av inkomst av tjänst och inkomst av näringsverksamhet. Den sammanräknade förvärsinkomsten består av de sammanlagda löpande skattepliktiga inkomsterna. I sammanräknad förvärsinkomst ingår inte inkomst av kapital.

Källa: Statistiska centralbyrån om inget annat anges

Not: ... innebär att uppgift inte kan lämnas på grund av få individer