



Karta från Norrköpings kommun

Antal boende i området 2023 **5 991 personer**

58 nyfödda år 2023

Befolkning efter ålder och kön 2023

Ålder	Män	Kvinnor	Totalt	Andel (%)
0 år - 5 år	218	207	425	7,1
6 år - 15 år	389	365	754	12,6
16 år - 19 år	115	129	244	4,1
20 år - 24 år	106	73	179	3,0
25 år - 34 år	323	346	669	11,2
35 år - 54 år	749	699	1 448	24,2
55 år - 64 år	475	450	925	15,4
65 år - 79 år	601	504	1 105	18,4
80 år och äldre	126	116	242	4,0
Total folkmängd	3 102	2 889	5 991	100

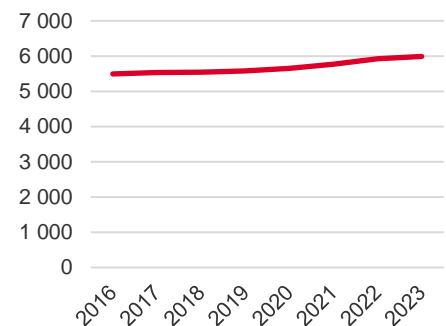
Avser 31 dec 2023

Folkmängd 2016-2023

År	Antal
2016	5 494
2017	5 530
2018	5 539
2019	5 577
2020	5 652
2021	5 770
2022	5 924
2023	5 991

Avser 31 dec respektive år

Befolkningsutveckling 2016-2023



Antal hushåll i området

2 467 stycken

därav med hemmaboende barn

36,8 %

Antal flyttningar till och från området år 2023

Till/Från	In	Ut	Netto
Övriga områden inom Norrköping	287	255	32
Övriga Sverige	139	...	-25
Utlandet	16	...	12
Summa	442	395	47

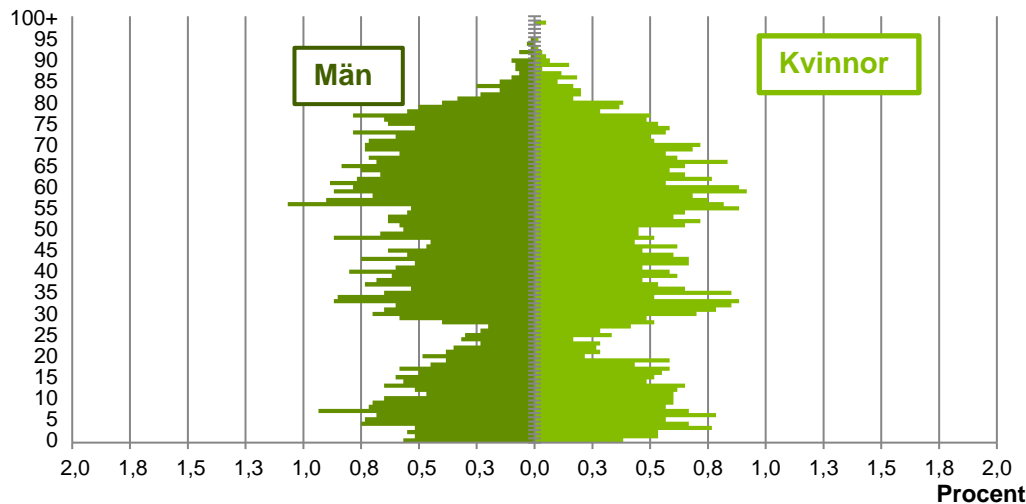
Not: Netto är skillnaden mellan in- och utflyttning

Källa: Statistiska centralbyrån om inget annat anges

Not: ... innebär att uppgift inte kan lämnas på grund av få individer

Befolkningens köns- och åldersfördelning 2023

Ålder



43,2
Medelåldern
år 2023

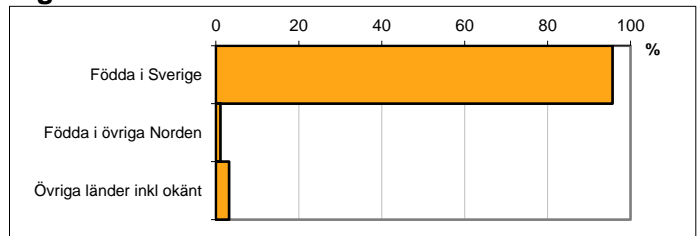
Antal arbetstillfällen
inom området år 2022
1 133

Avser 31 dec 2023

Registrerat födelseland för folkbokförd befolkning i området

Födelseland	Antal	Andel (%)
Födda i Sverige	5 732	95,7
Födda i övriga Norden	69	1,2
Övriga länder inkl okänt	190	3,2
Total	5 991	100

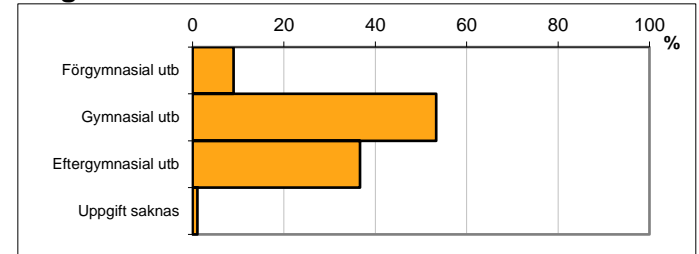
Avser 31 dec 2023



Högsta genomförda utbildningsnivån för befolkning 20-64 år

Högsta utbildning	Antal	Andel (%)
Förgymnasial utb	297	9,0
Gymnasial utb	1 766	53,4
Eftergymnasial utb	1 212	36,6
Uppgift saknas	35	1,1
Total	3 310	100

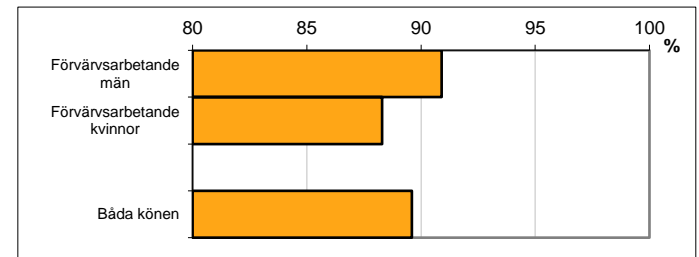
Avser 31 dec 2023



Antal och andel (%) av befolkning 20-64 år som förvärsarbetar

Sysselsättning	Antal	Andel (%)
Förvärsarbetande män	1 472	90,9
Förvärsarbetande kvinnor	1 394	88,3
Båda könen	2 866	89,6

Avser år 2022



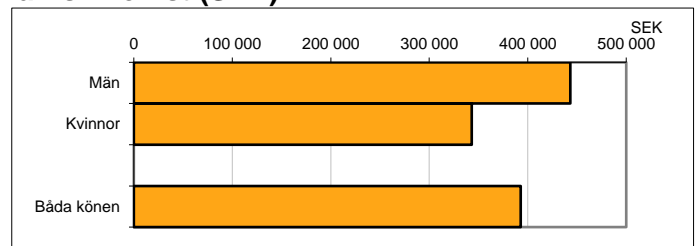
Befolkningen 20-64 år efter sammanräknad förvärsinkomst (SEK)

Kön	Antal	Median
Män	1 619	443 200
Kvinnor	1 578	343 000
Båda könen	3 197	392 900

Avser år 2022

Median för Norrköping, båda könen	352 000
-----------------------------------	---------

Förvärsinkomst:



Summan av inkomst av tjänst och inkomst av näringsverksamhet. Den sammanräknade förvärsinkomsten består av de sammanlagda löpande skattepliktiga inkomsterna. I sammanräknad förvärsinkomst ingår inte inkomst av kapital.

Källa: Statistiska centralbyrån om inget annat anges

Not: ... innebär att uppgift inte kan lämnas på grund av få individer