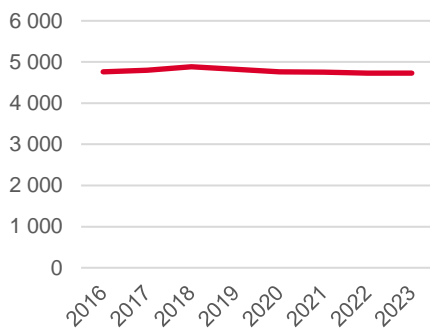
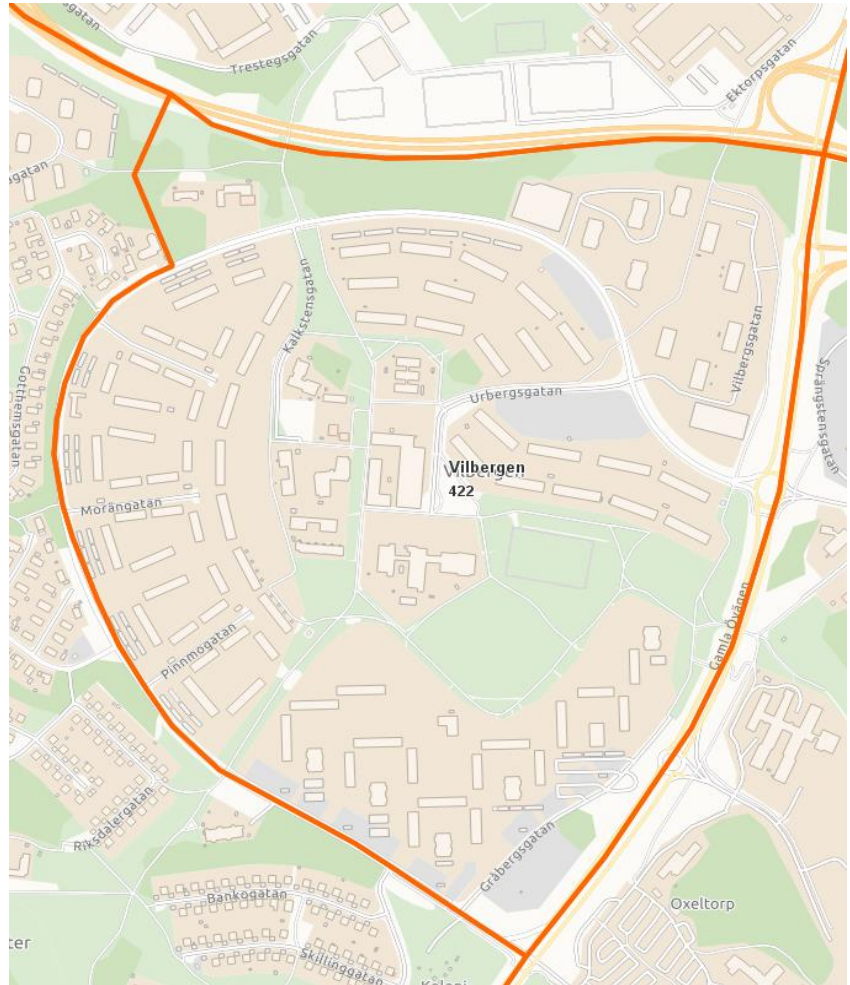


Antal boende i området 2023
4 730 personer

Befolkningsutveckling 2016-2023



Karta från Norrköpings kommun



Befolkning efter ålder och kön 2023

Ålder	Män	Kvinnor	Totalt	Andel (%)
0 år - 5 år	163	135	298	6,3
6 år - 15 år	206	184	390	8,2
16 år - 19 år	75	56	131	2,8
20 år - 24 år	101	102	203	4,3
25 år - 34 år	349	313	662	14,0
35 år - 54 år	475	438	913	19,3
55 år - 64 år	220	268	488	10,3
65 år - 79 år	421	607	1 028	21,7
80 år och äldre	238	379	617	13,0
Total folkmängd	2 248	2 482	4 730	100

Avser 31 dec 2023

Folkmängd år 2016-2023

År	Antal
2016	4 761
2017	4 801
2018	4 884
2019	4 822
2020	4 761
2021	4 755
2022	4 729
2023	4 730

Avser 31 dec respektive år

Antal hushåll i området 2 734 stycken
därav med hemmaboende barn 20,6 %

50
nyfödda år 2023

Antal flyttningar till och från området år 2023

Till/Från	In	Ut	Netto
Övriga områden inom Norrköping	470	456	14
Övriga Sverige	120
Utlandet	7
Summa	597	569	28

Not: Netto är skillnaden mellan in- och utflyttning

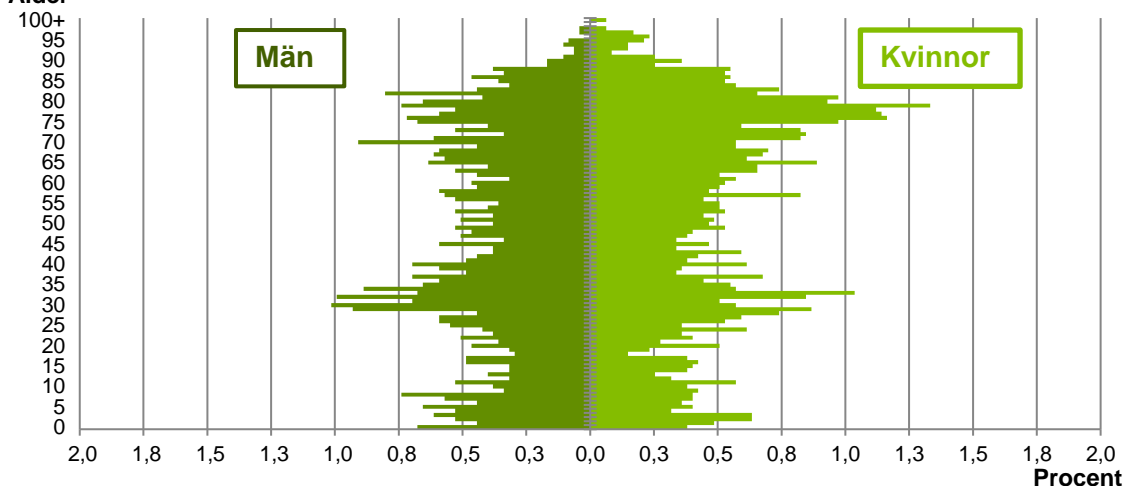
Antal arbetstillfällen
inom området år 2022
439

Källa: Statistiska centralbyrån om inget annat anges

Not: ... innebär att uppgift inte kan lämnas på grund av få individer

Befolkningens köns- och åldersfördelning 2023

Ålder



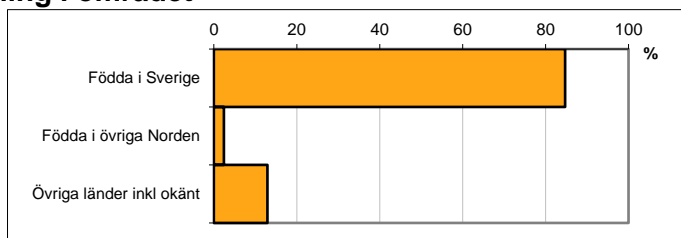
48,7
Medelåldern
år 2023

Avser 31 dec 2023

Registrerat födelseland för folkbokförd befolkning i området

Födelseland	Antal	Andel (%)
Födda i Sverige	4 005	84,7
Födda i övriga Norden	114	2,4
Övriga länder inkl okänt	611	12,9
Total	4 730	100

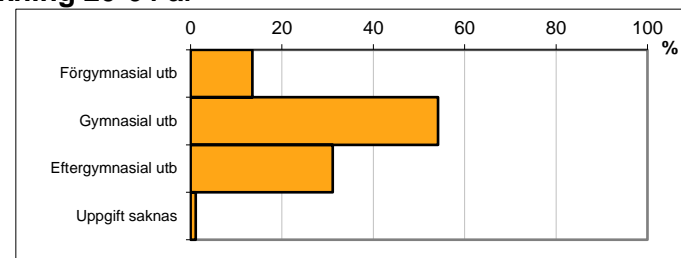
Avser 31 dec 2023



Högsta genomförda utbildningsnivån för befolkning 20-64 år

Högsta utbildning	Antal	Andel (%)
Förgymnasial utb	317	13,6
Gymnasial utb	1 266	54,1
Eftergymnasial utb	728	31,1
Uppgift saknas	27	1,2
Total	2 338	100

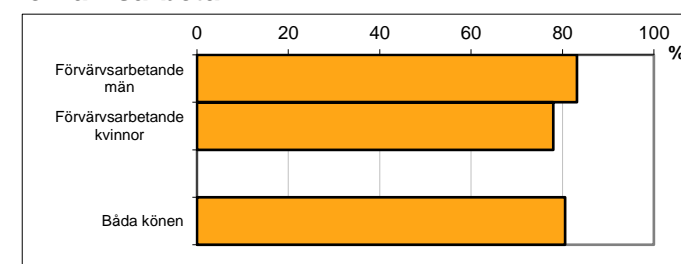
Avser 31 dec 2023



Antal och andel (%) av befolkning 20-64 år som förvärvsarbetar

Sysselsättning	Antal	Andel (%)
Förvärvsarbetande män	933	83,2
Förvärvsarbetande kvinnor	867	78,0
Båda könen	1 800	80,6

Avser år 2022



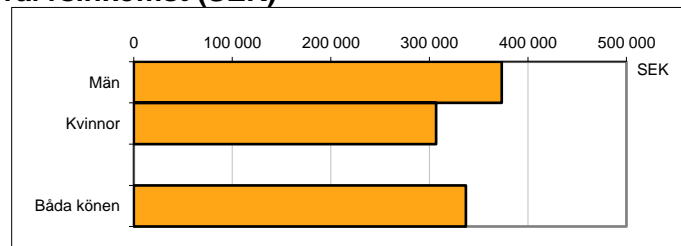
Befolkningen 20-64 år efter sammanräknad förvärvsinkomst (SEK)

Kön	Antal	Median
Män	1 121	373 600
Kvinnor	1 112	306 900
Båda könen	2 233	337 000

Avser år 2022

Median för Norrköping, båda könen

Förvärvsinkomst:



Summan av inkomst av tjänst och inkomst av näringsverksamhet. Den sammanräknade förvärvsinkomsten består av de sammanlagda löpande skattepliktiga inkomsterna. I sammanräknad förvärvsinkomst ingår inte inkomst av kapital.

Källa: Statistiska centralbyrån om inget annat anges

Not: ... innebär att uppgift inte kan lämnas på grund av få individer