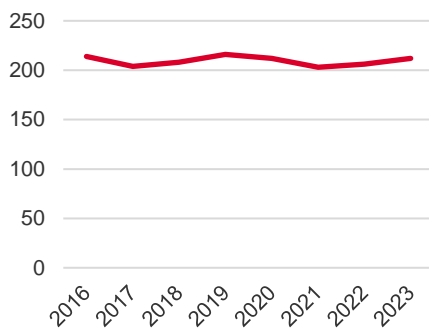


Områdeskod (NYKO) 494

Antal boende i området 2023

212 personer

Befolkningsutveckling 2016-2023



Karta från Norrköpings kommun



Befolkning efter ålder och kön 2023

Ålder	Män	Kvinnor	Totalt	Andel (%)
0 år - 5 år	14	6,6
6 år - 15 år	39	18,4
16 år - 19 år	11	5,2
20 år - 24 år	5	2,4
25 år - 34 år	24	11,3
35 år - 54 år	56	26,4
55 år - 64 år	25	11,8
65 år - 79 år	24	11,3
80 år och äldre	14	6,6
Total folkmängd	107	105	212	100

Avser 31 dec 2023

Folkmängd år 2016-2023

År	Antal
2016	214
2017	204
2018	208
2019	216
2020	212
2021	203
2022	206
2023	212

Avser 31 dec respektive år

Antal hushåll i området

därav med hemmaboende barn

84 stycken

41,7 %

nyfödda år 2023

Antal flyttningar till och från området år 2023

Till/Från	In	Ut	Netto
Övriga områden inom Norrköping
Övriga Sverige
Utlandet	0	0	0
Summa	12	8	4

Not: Netto är skillnaden mellan in- och utflyttning

Antal arbetstillfällen
inom området år 2022

60

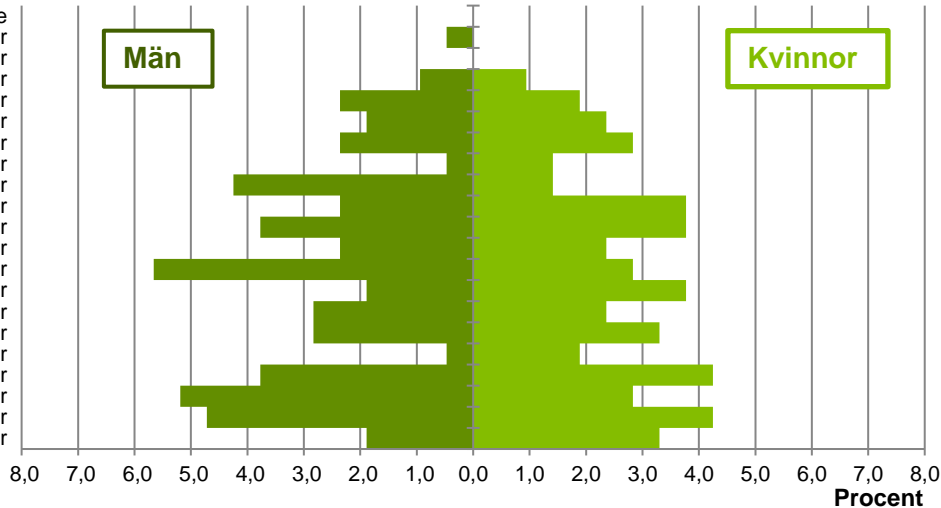
Källa: Statistiska centralbyrån om inget annat anges

Not: ... innebär att uppgift inte kan lämnas på grund av få individer

Befolkningens köns- och åldersfördelning 2023

Ålder

100 år och äldre
95-99 år
90-94 år
85-89 år
80-84 år
75-79 år
70-74 år
65-69 år
60-64 år
55-59 år
50-54 år
45-49 år
40-44 år
35-39 år
30-34 år
25-29 år
20-24 år
15-19 år
10-14 år
5-9 år
0-4 år



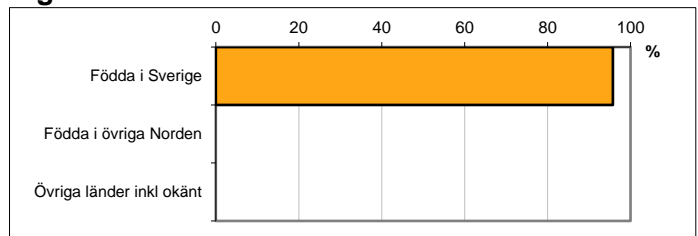
40,1
Medelåldern
år 2023

Avser 31 dec 2023

Registrerat födelseland för folkbokförd befolkning i området

Födelseland	Antal	Andel (%)
Födda i Sverige	203	95,8
Födda i övriga Norden
Övriga länder inkl okänt
Total	212	100,0

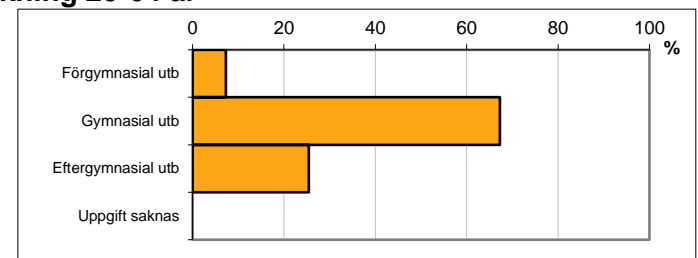
Avser 31 dec 2023



Högsta genomförda utbildningsnivån för befolkning 20-64 år

Högsta utbildning	Antal	Andel (%)
Förgymnasial utb	8	7,3
Gymnasial utb	74	67,3
Eftergymnasial utb	28	25,5
Uppgift saknas	0	0,0
Total	110	100

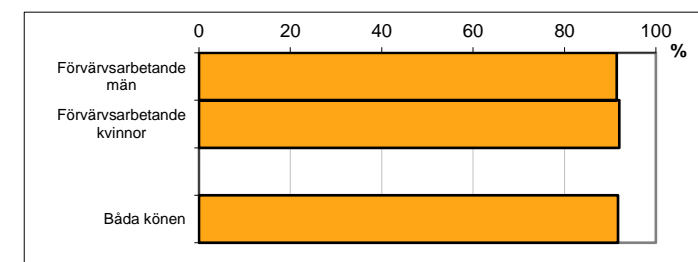
Avser 31 dec 2023



Antal och andel (%) av befolkning 20-64 år som förvärvsarbetar

Sysselsättning	Antal	Andel (%)
Förvärvsarbetande män	53	91,4
Förvärvsarbetande kvinnor	46	92,0
Båda könen	99	91,7

Avser år 2022




Befolkningen 20-64 år efter sammanräknad förvärvsinkomst (SEK)

Kön	Antal	Median
Män	58	497 500
Kvinnor	50	360 500
Båda könen	108	437 500

Avser år 2022

Median för Norrköping, båda könen

Förvärvsinkomst:



Summan av inkomst av tjänst och inkomst av näringsverksamhet. Den sammanräknade förvärvsinkomsten består av de sammanlagda löpande skattepliktiga inkomsterna. I sammanräknad förvärvsinkomst ingår inte inkomst av kapital.

Källa: Statistiska centralbyrån om inget annat anges

Not: ... innebär att uppgift inte kan lämnas på grund av få individer