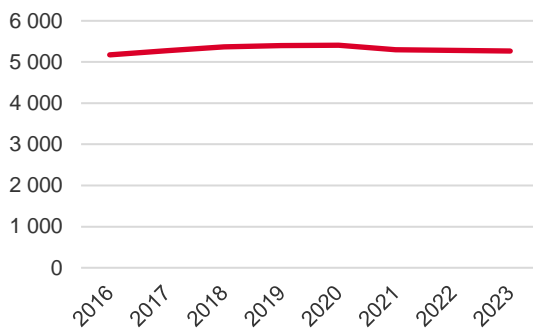


Områdeskod (NYKO) 181

Antal boende i området 2023

5 266 personer

Befolkningsutveckling 2016-2023



Karta från Norrköpings kommun



Befolkning efter ålder och kön 2023

Ålder	Män	Kvinnor	Totalt	Andel (%)
0 år - 5 år	174	161	335	6,4
6 år - 15 år	361	366	727	13,8
16 år - 19 år	137	125	262	5,0
20 år - 24 år	103	98	201	3,8
25 år - 34 år	264	258	522	9,9
35 år - 54 år	712	718	1 430	27,2
55 år - 64 år	321	295	616	11,7
65 år - 79 år	372	412	784	14,9
80 år och äldre	173	216	389	7,4
Total folkmängd	2 617	2 649	5 266	100

Avser 31 dec 2023

Folkmängd år 2016-2023

År	Antal
2016	5 173
2017	5 274
2018	5 369
2019	5 398
2020	5 407
2021	5 296
2022	5 281
2023	5 266

Avser 31 dec respektive år

Antal hushåll i området

därav med hemmaboende barn

2 365 stycken

35,2 %

Antal flyttningar till och från området år 2023

Till/Från	In	Ut	Netto
Övriga områden inom Norrköping	313	330	-17
Övriga Sverige	91	107	-16
Utlandet	23	8	15
Summa	427	445	-18

Not: Netto är skillnaden mellan in- och utflyttning

Källa: Statistiska centralbyrån om inget annat anges

Not: ... innebär att uppgift inte kan lämnas på grund av få individer

43

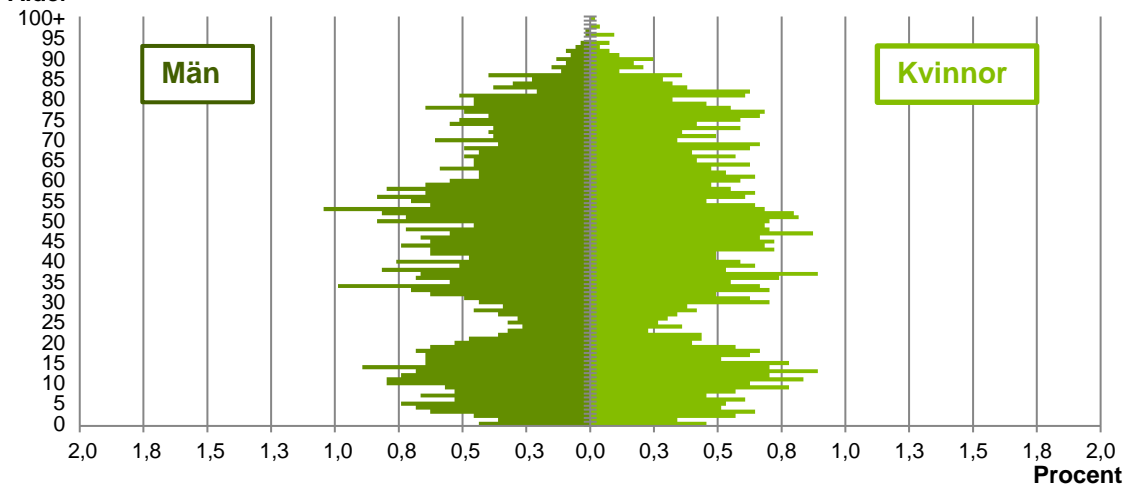
nyfödda år 2023

Antal arbetstillfällen
inom området år 2022

627

Befolkningens köns- och åldersfördelning 2023

Ålder



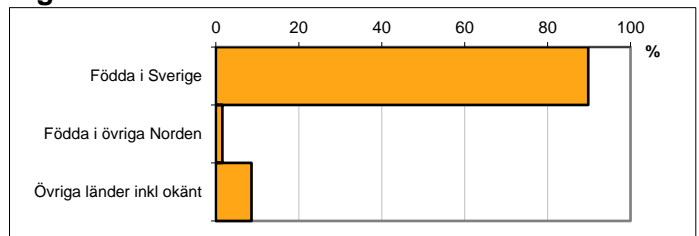
43,0
Medelåldern
år 2023

Avser 31 dec 2023

Registrerat födelseland för folkbokförd befolkning i området

Födelseland	Antal	Andel (%)
Födda i Sverige	4 729	89,8
Födda i övriga Norden	85	1,6
Övriga länder inkl okänt	452	8,6
Total	5 266	100

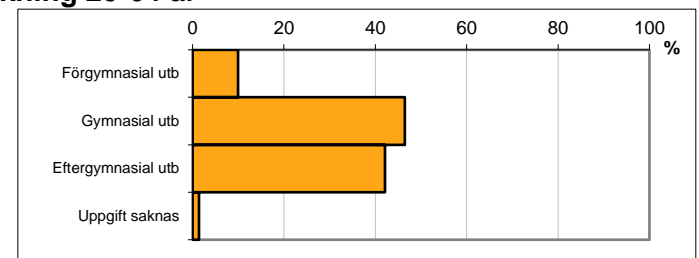
Avser 31 dec 2023



Högsta genomförda utbildningsnivån för befolkning 20-64 år

Högsta utbildning	Antal	Andel (%)
Förgymnasial utb	281	10,0
Gymnasial utb	1 308	46,5
Eftergymnasial utb	1 186	42,1
Uppgift saknas	40	1,4
Total	2 815	100


Avser 31 dec 2023



Antal och andel (%) av befolkning 20-64 år som förvärvsarbetar

Sysselsättning	Antal	Andel (%)
Förvärvsarbetande män	1 202	86,4
Förvärvsarbetande kvinnor	1 156	84,0
Båda könen	2 358	85,2

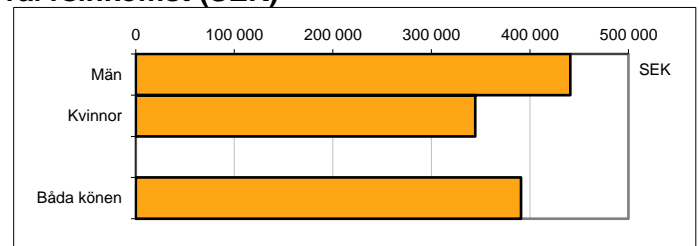
Avser år 2022



Befolkningen 20-64 år efter sammanräknad förvärvsinkomst (SEK)

Kön	Antal	Median
Män	1 392	441 100
Kvinnor	1 377	344 400
Båda könen	2 769	391 000
Median för Norrköping, båda könen		352 000

Avser år 2022



Förvärvsinkomst:

Summan av inkomst av tjänst och inkomst av näringsverksamhet. Den sammanräknade förvärvsinkomsten består av de sammanlagda löpande skattepliktiga inkomsterna. I sammanräknad förvärvsinkomst ingår inte inkomst av kapital.

Källa: Statistiska centralbyrån om inget annat anges

Not: ... innebär att uppgift inte kan lämnas på grund av få individer