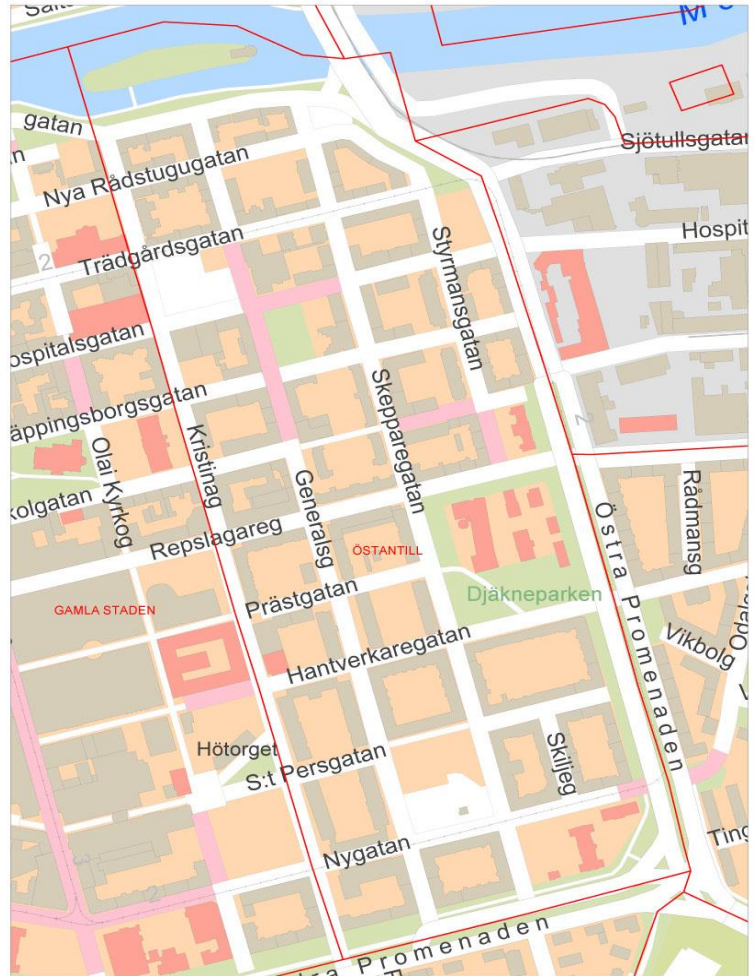


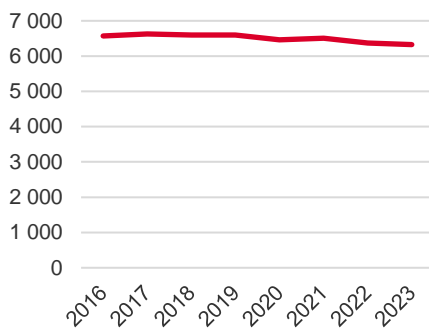
Områdeskod (NYKO) 212



Antal boende i området 2023

6 326 personer

Befolkningsutveckling 2016-2023



Karta från Norrköpings kommun

Befolkning efter ålder och kön 2023

Ålder	Män	Kvinnor	Totalt	Andel (%)
0 år - 5 år	179	177	356	5,6
6 år - 15 år	257	238	495	7,8
16 år - 19 år	107	111	218	3,4
20 år - 24 år	254	281	535	8,5
25 år - 34 år	747	619	1 366	21,6
35 år - 54 år	816	667	1 483	23,4
55 år - 64 år	304	324	628	9,9
65 år - 79 år	378	468	846	13,4
80 år och äldre	141	258	399	6,3
Total folkmängd	3 183	3 143	6 326	100

Avser 31 dec 2023

Folkmängd år 2016-2023

År	Antal
2016	6 575
2017	6 628
2018	6 599
2019	6 597
2020	6 462
2021	6 511
2022	6 368
2023	6 326

Avser 31 dec respektive år

Antal hushåll i området

3 680 stycken

därav med hemmaboende barn

19,3 %

68

nyfödda år 2023

Antal flyttningar till och från området år 2023

Till/Från	In	Ut	Netto
Övriga områden inom Norrköping	900	963	-63
Övriga Sverige	417	380	37
Utlandet	54	45	9
Summa	1 371	1 388	-17

Not: Netto är skillnaden mellan in- och utflyttning

Källa: Statistiska centralbyrån om inget annat anges

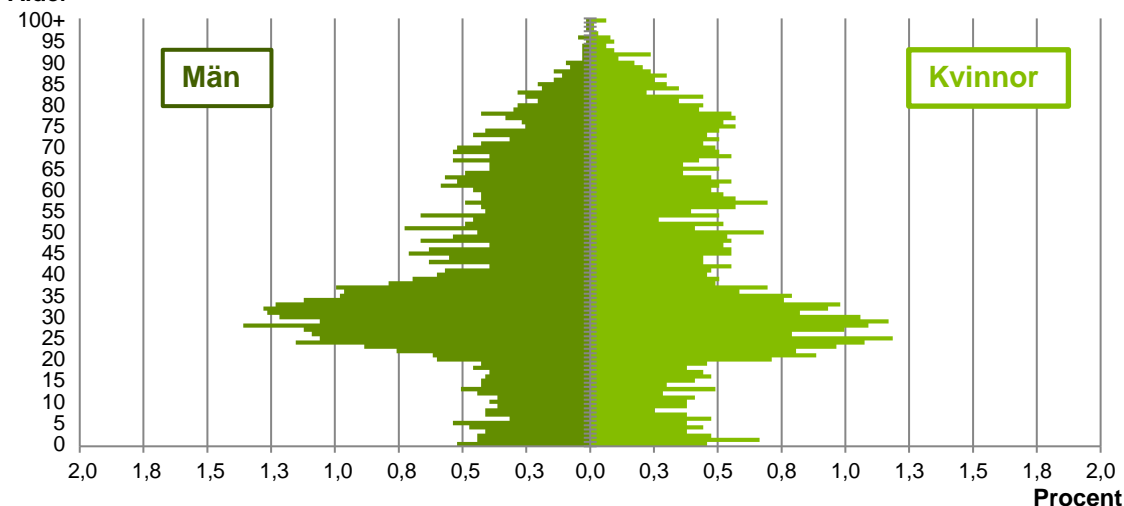
Not: ... innebär att uppgift inte kan lämnas på grund av få individer

Antal arbetstillfällen
inom området år 2022

1 773

Befolkningens köns- och åldersfördelning 2023

Ålder

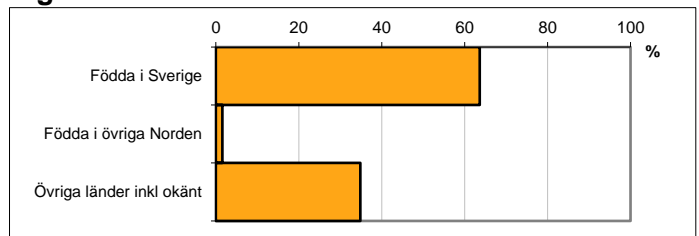


Avser 31 dec 2023

Registrerat födelseland för folkbokförd befolkning i området

Födelseland	Antal	Andel (%)
Födda i Sverige	4 025	63,6
Födda i övriga Norden	98	1,5
Övriga länder inkl okänt	2 203	34,8
Total	6 326	100

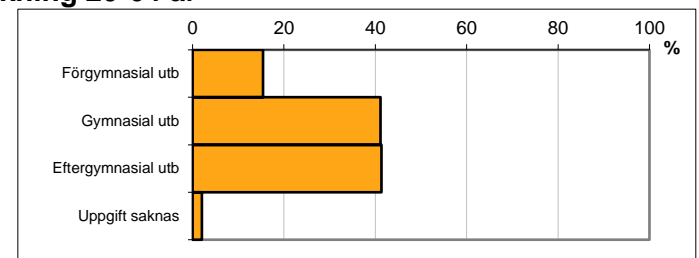
Avser 31 dec 2023



Högsta genomförda utbildningsnivån för befolkning 20-64 år

Högsta utbildning	Antal	Andel (%)
Förgymnasial utb	628	15,4
Gymnasial utb	1 674	41,1
Eftergymnasial utb	1 683	41,4
Uppgift saknas	84	2,1
Total	4 069	100


Avser 31 dec 2023



Antal och andel (%) av befolkning 20-64 år som förvärvsarbetar

Sysselsättning	Antal	Andel (%)
Förvärvsarbetande män	1 618	76,2
Förvärvsarbetande kvinnor	1 412	73,4
Båda könen	3 030	74,9

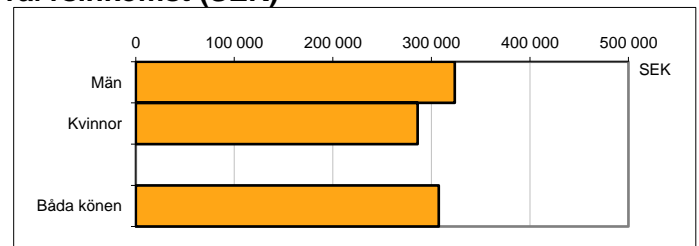
Avser år 2022



Befolkningen 20-64 år efter sammanräknad förvärvsinkomst (SEK)

Kön	Antal	Median
Män	2 122	323 800
Kvinnor	1 923	286 100
Båda könen	4 045	307 600
Median för Norrköping, båda könen		352 000

Avser år 2022



Förvärvsinkomst:

Summan av inkomst av tjänst och inkomst av näringsverksamhet. Den sammanräknade förvärvsinkomsten består av de sammanlagda löpande skattepliktiga inkomsterna. I sammanräknad förvärvsinkomst ingår inte inkomst av kapital.

Källa: Statistiska centralbyrån om inget annat anges

Not: ... innebär att uppgift inte kan lämnas på grund av få individer