

## Delrapport - urval

Skola:

Matteusskolan

---

### UBK -Trygghet- och trivselenkät HT20 4-9

---

---

Antal svar: 121

---

---

**1 Skola:**

<b>Skola:</b>	<b>Antal svar</b>
Borgsmoskolan	0 (0,0%)
Bråviksskolan	0 (0,0%)
Diamantens skola	0 (0,0%)
Djäkneparksskolan	0 (0,0%)
Ektorpskolan	0 (0,0%)
Enebyskolan	0 (0,0%)
Gustaf Adolfsskolan	0 (0,0%)
Hagaskolan	0 (0,0%)
Hulldalsskolan	0 (0,0%)
Jurslaskolan	0 (0,0%)
Karlshovsskolan	0 (0,0%)
Kimstad skola	0 (0,0%)
Klingsborgsskolan	0 (0,0%)
Klockaretorpsskolan	0 (0,0%)
Kyrkskolan	0 (0,0%)
Kättinge skola	0 (0,0%)
Ljuraskolan	0 (0,0%)
Matteusskolan	121 (100,0%)
Mosstorpskolan	0 (0,0%)
Navestadsskolan	0 (0,0%)
Norrköpings Montessoriskola	0 (0,0%)
Oxelbergsskolan	0 (0,0%)
Rambodalsskolan	0 (0,0%)
Råsslaskolan	0 (0,0%)
Sandbyhovsskolan	0 (0,0%)
Sandbyängsskolan	0 (0,0%)
Skarphagsskolan	0 (0,0%)
Svärtinge Skogsbacke skola	0 (0,0%)
Svärtingehus skola	0 (0,0%)
Söderportens skola	0 (0,0%)
Tamburinens skola	0 (0,0%)
Tåby skola	0 (0,0%)
Victoriaskolan	0 (0,0%)
Vikbolandsskolan	0 (0,0%)
Vilbergsskolan	0 (0,0%)
Villastadsskolan	0 (0,0%)
Vrinneviskolan	0 (0,0%)
Vångaskolan	0 (0,0%)
Åbymoskolan	0 (0,0%)
<b>Summa</b>	<b>121 (100,0%)</b>

## 2 Årskurs:

<b>Årskurs:</b>	<b>Antal svar</b>
4	50 (41,3%)
5	39 (32,2%)
6	32 (26,4%)
7	0 (0,0%)
8	0 (0,0%)
9	0 (0,0%)
<b>Summa</b>	<b>121 (100,0%)</b>

**3 Klass:**

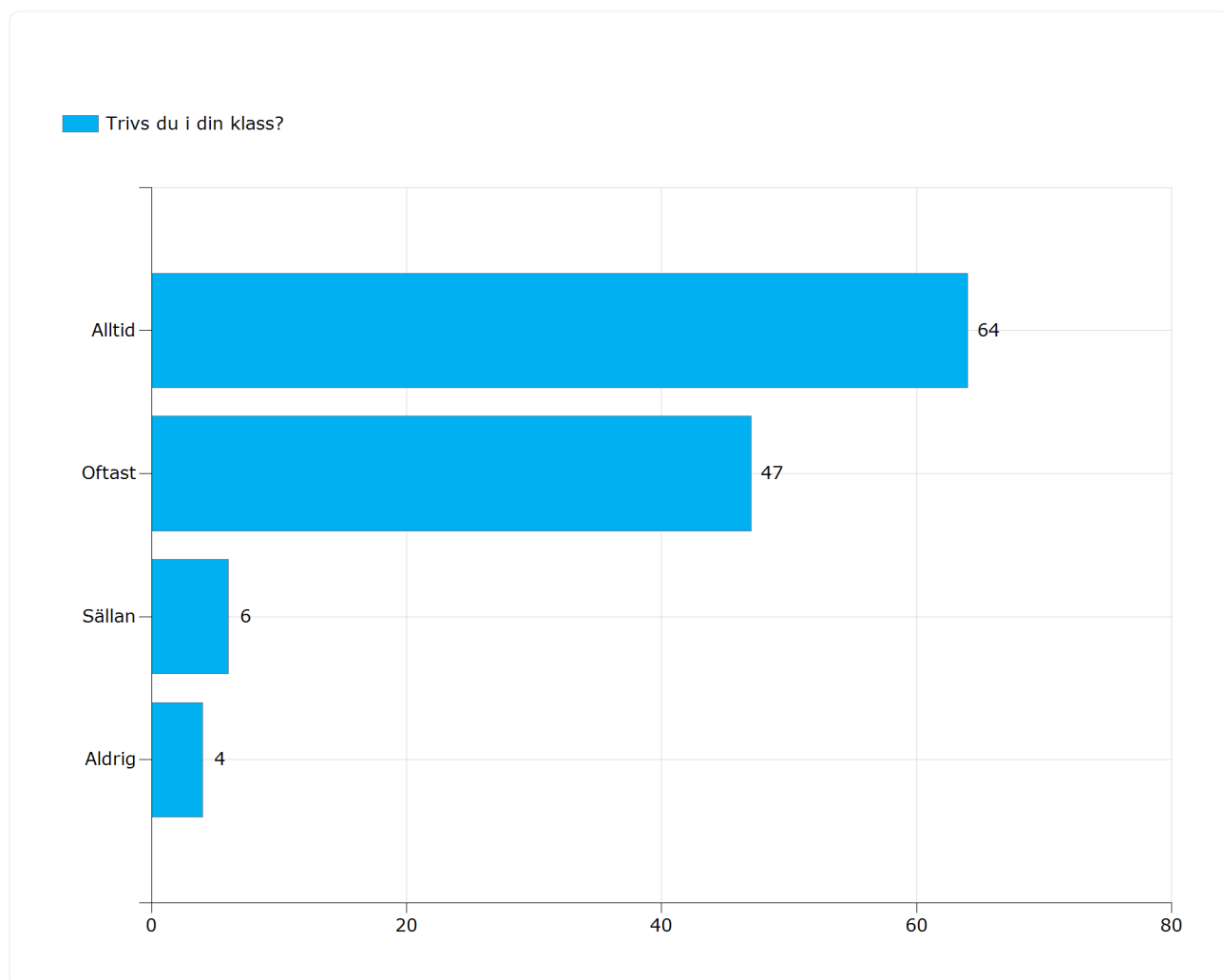
<b>Klass:</b>	<b>Antal svar</b>
4A	24 (19,8%)
4B	26 (21,5%)
4C	0 (0,0%)
4D	0 (0,0%)
4T	0 (0,0%)
5A	20 (16,5%)
5B	19 (15,7%)
5C	0 (0,0%)
5D	0 (0,0%)
5G	0 (0,0%)
6A	15 (12,4%)
6AB	0 (0,0%)
6B	17 (14,0%)
6C	0 (0,0%)
6D	0 (0,0%)
7A	0 (0,0%)
7B	0 (0,0%)
7C	0 (0,0%)
7D	0 (0,0%)
7E	0 (0,0%)
8A	0 (0,0%)
8B	0 (0,0%)
8C	0 (0,0%)
8D	0 (0,0%)
8E	0 (0,0%)
9A	0 (0,0%)
9B	0 (0,0%)
9B1	0 (0,0%)
9B2	0 (0,0%)
9C	0 (0,0%)
9D	0 (0,0%)
9D1	0 (0,0%)
9D2	0 (0,0%)
9E	0 (0,0%)
<b>Summa</b>	<b>121 (100,0%)</b>

**4 Kön:**

<b>Kön:</b>	<b>Antal svar</b>
Tjej	65 (53,7%)
Kille	55 (45,5%)
Annat	1 (0,8%)
<b>Summa</b>	<b>121 (100,0%)</b>

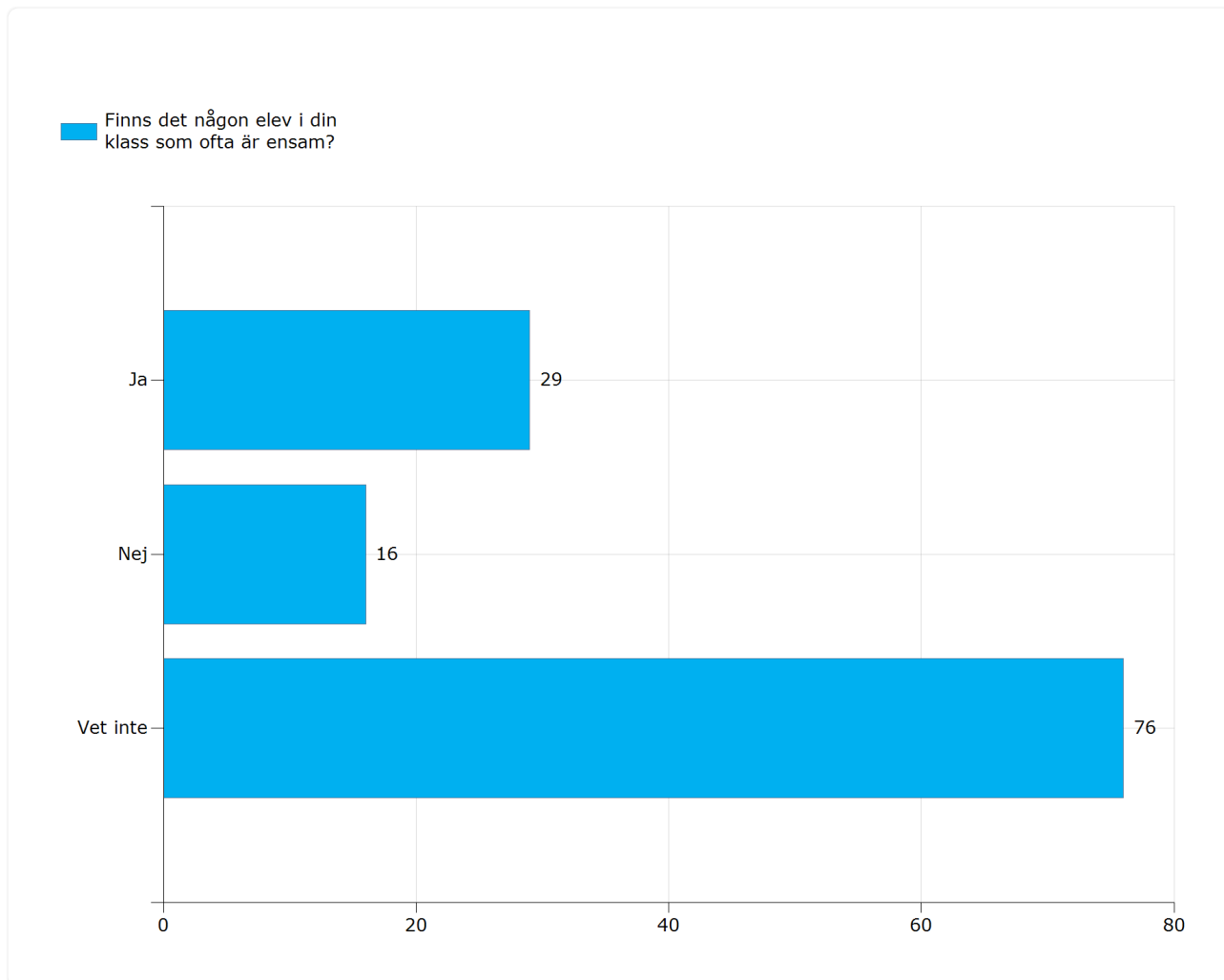
## 5 Trivs du i din klass?

Trivs du i din klass?	Antal svar
Alltid	64 (52,9%)
Oftast	47 (38,8%)
Sällan	6 (5,0%)
Aldrig	4 (3,3%)
<b>Summa</b>	<b>121 (100,0%)</b>



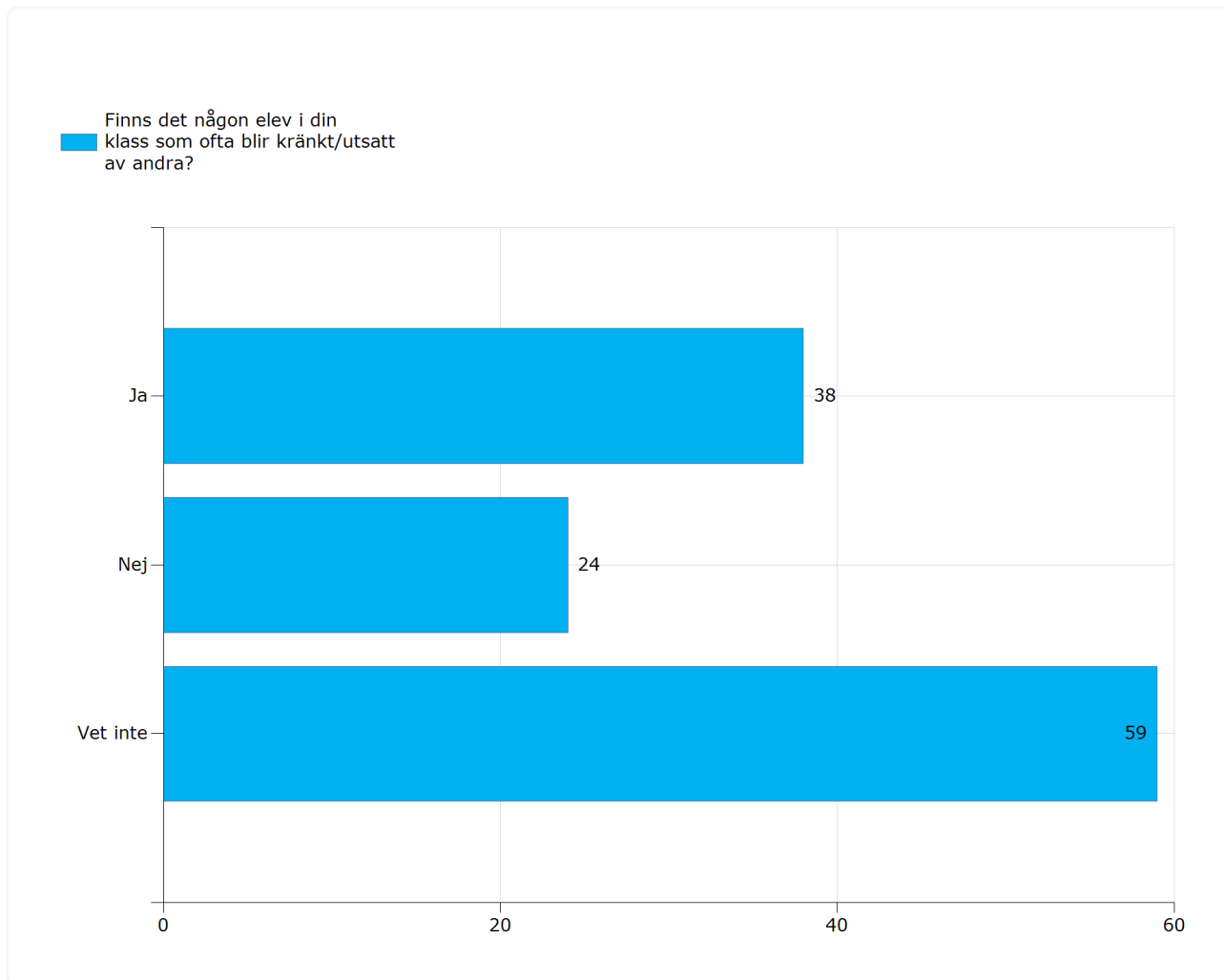
## 6 Finns det någon elev i din klass som ofta är ensam?

Finns det någon elev i din klass som ofta är ensam?	Antal svar
Ja	29 (24,0%)
Nej	16 (13,2%)
Vet inte	76 (62,8%)
<b>Summa</b>	<b>121 (100,0%)</b>



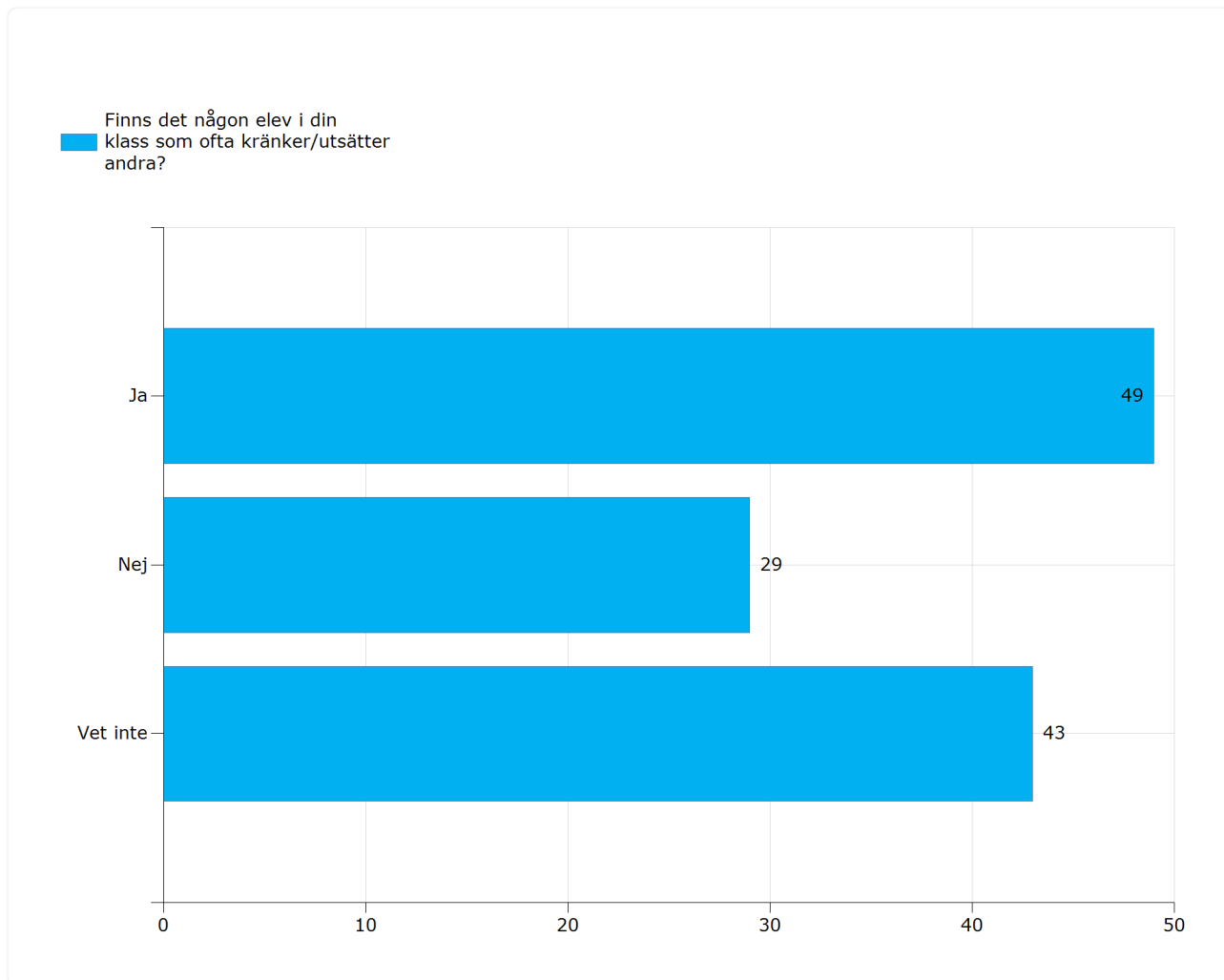
## 7 Finns det någon elev i din klass som ofta blir kränkt/utsatt av andra?

<b>Finns det någon elev i din klass som ofta blir kränkt/utsatt av andra?</b>	<b>Antal svar</b>
Ja	38 (31,4%)
Nej	24 (19,8%)
Vet inte	59 (48,8%)
<b>Summa</b>	<b>121 (100,0%)</b>



## 8 Finns det någon elev i din klass som ofta kränker/utsätter andra?

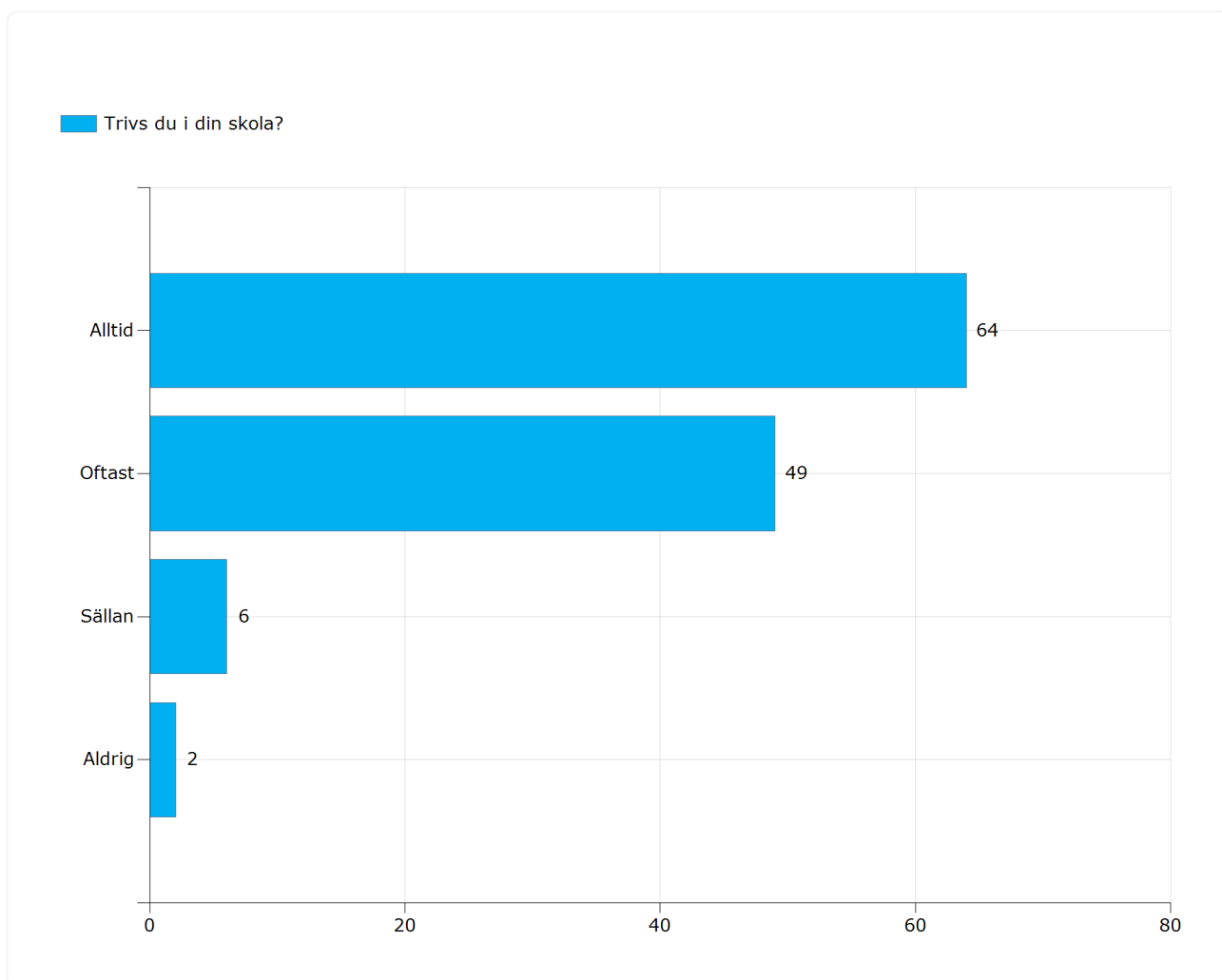
Finns det någon elev i din klass som ofta kränker/utsätter andra?	Antal svar
Ja	49 (40,5%)
Nej	29 (24,0%)
Vet inte	43 (35,5%)
<b>Summa</b>	<b>121 (100,0%)</b>





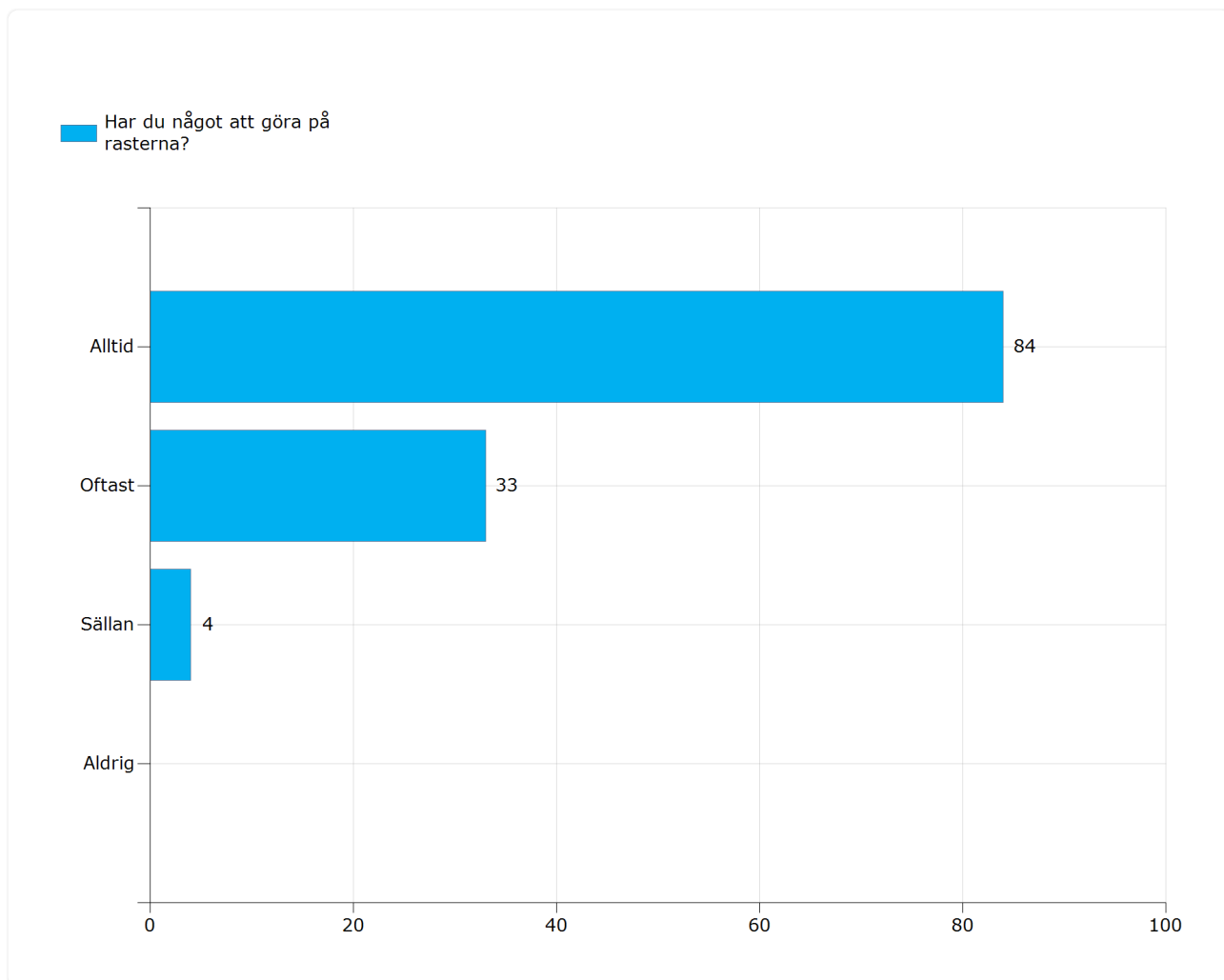
## 9 Trivs du i din skola?

Trivs du i din skola?	Antal svar
Alltid	64 (52,9%)
Oftast	49 (40,5%)
Sällan	6 (5,0%)
Aldrig	2 (1,7%)
<b>Summa</b>	<b>121 (100,0%)</b>



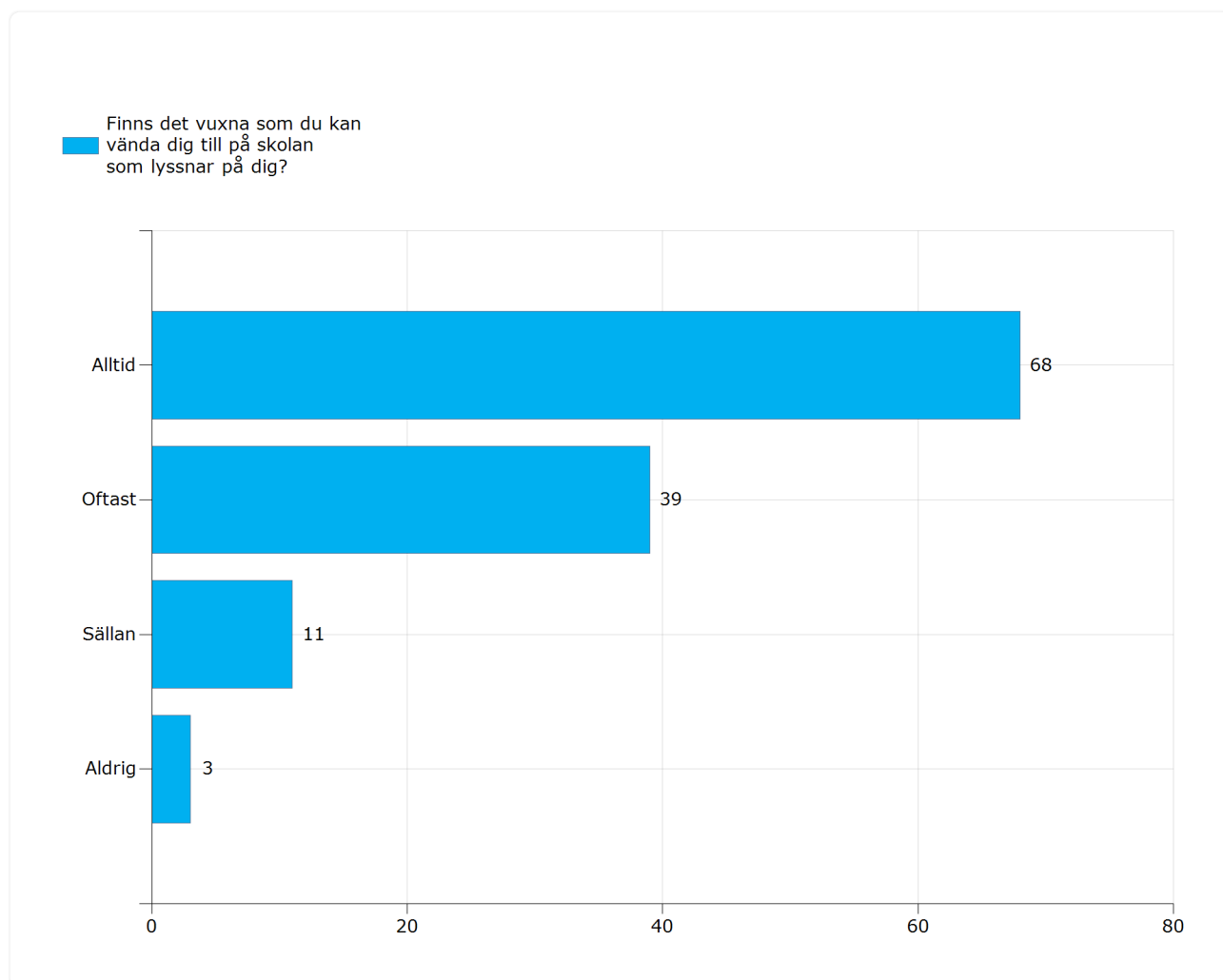
## 10 Har du något att göra på rasterna?

Har du något att göra på rasterna?	Antal svar
Alltid	84 (69,4%)
Oftast	33 (27,3%)
Sällan	4 (3,3%)
Aldrig	0 (0,0%)
<b>Summa</b>	<b>121 (100,0%)</b>



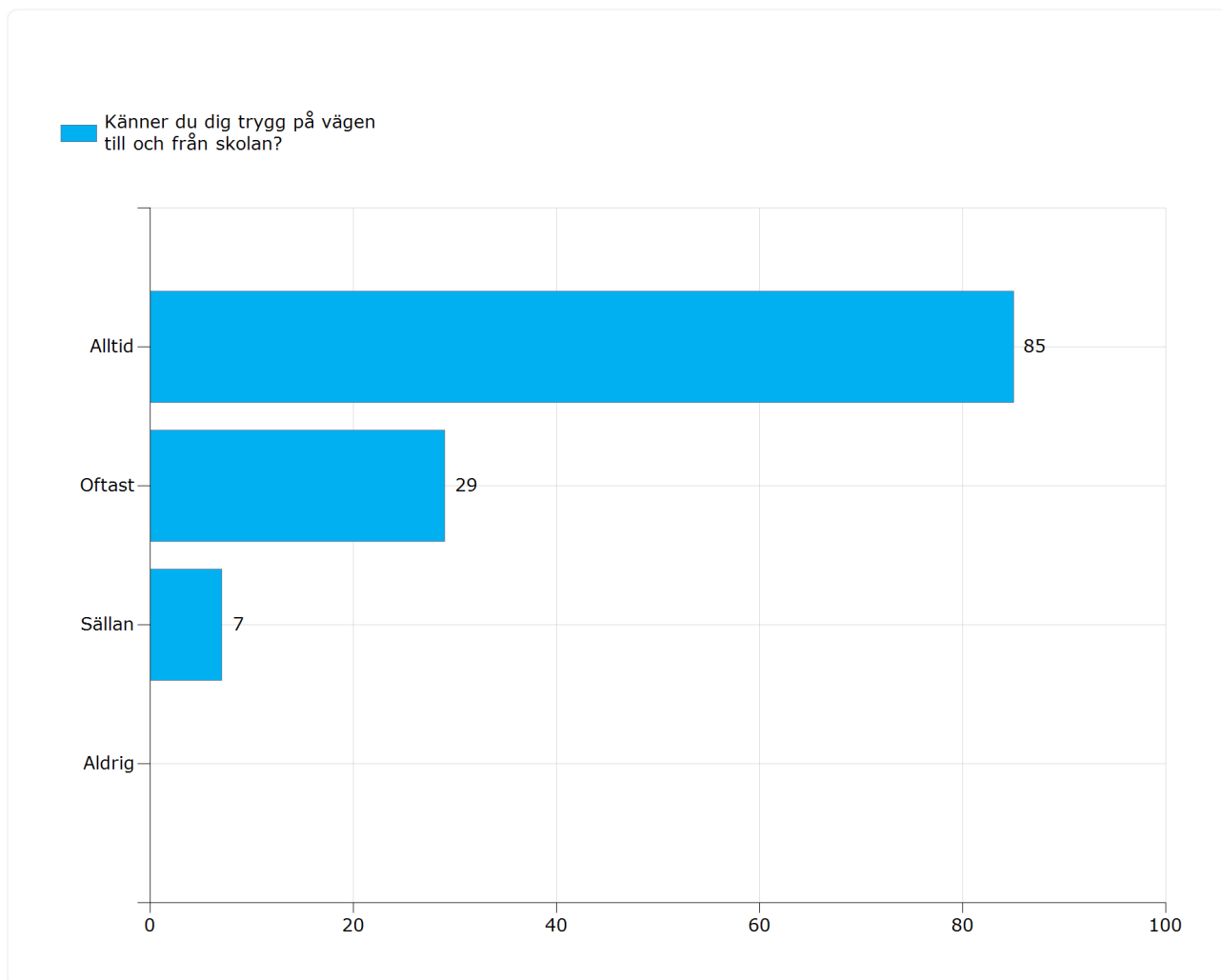
## 11 Finns det vuxna som du kan vända dig till på skolan som lyssnar på dig?

Finns det vuxna som du kan vända dig till på skolan som lyssnar på dig?	Antal svar
Alltid	68 (56,2%)
Oftast	39 (32,2%)
Sällan	11 (9,1%)
Aldrig	3 (2,5%)
<b>Summa</b>	<b>121 (100,0%)</b>



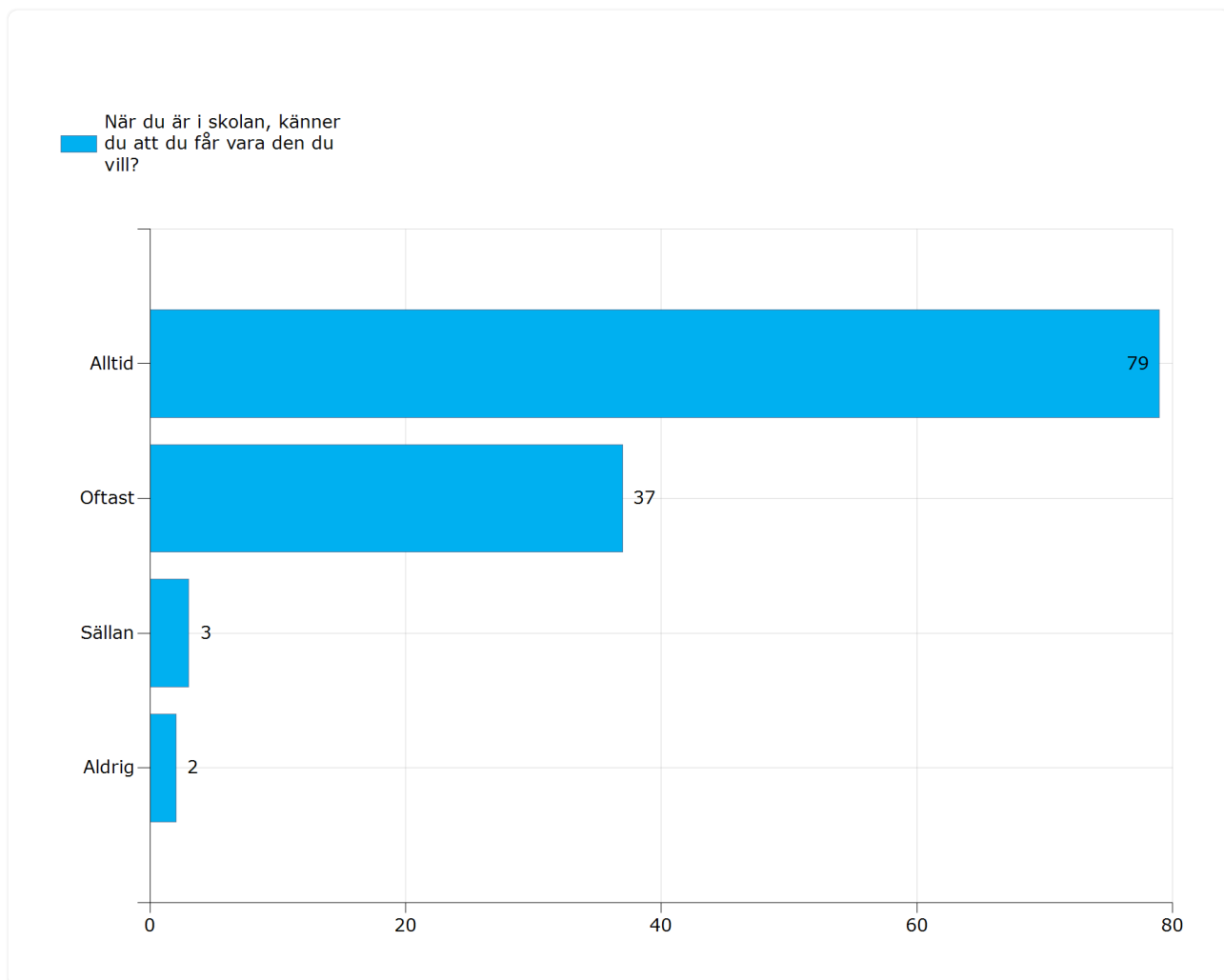
## 12 Känner du dig trygg på vägen till och från skolan?

Känner du dig trygg på vägen till och från skolan?	Antal svar
Alltid	85 (70,2%)
Oftast	29 (24,0%)
Sällan	7 (5,8%)
Aldrig	0 (0,0%)
<b>Summa</b>	<b>121 (100,0%)</b>



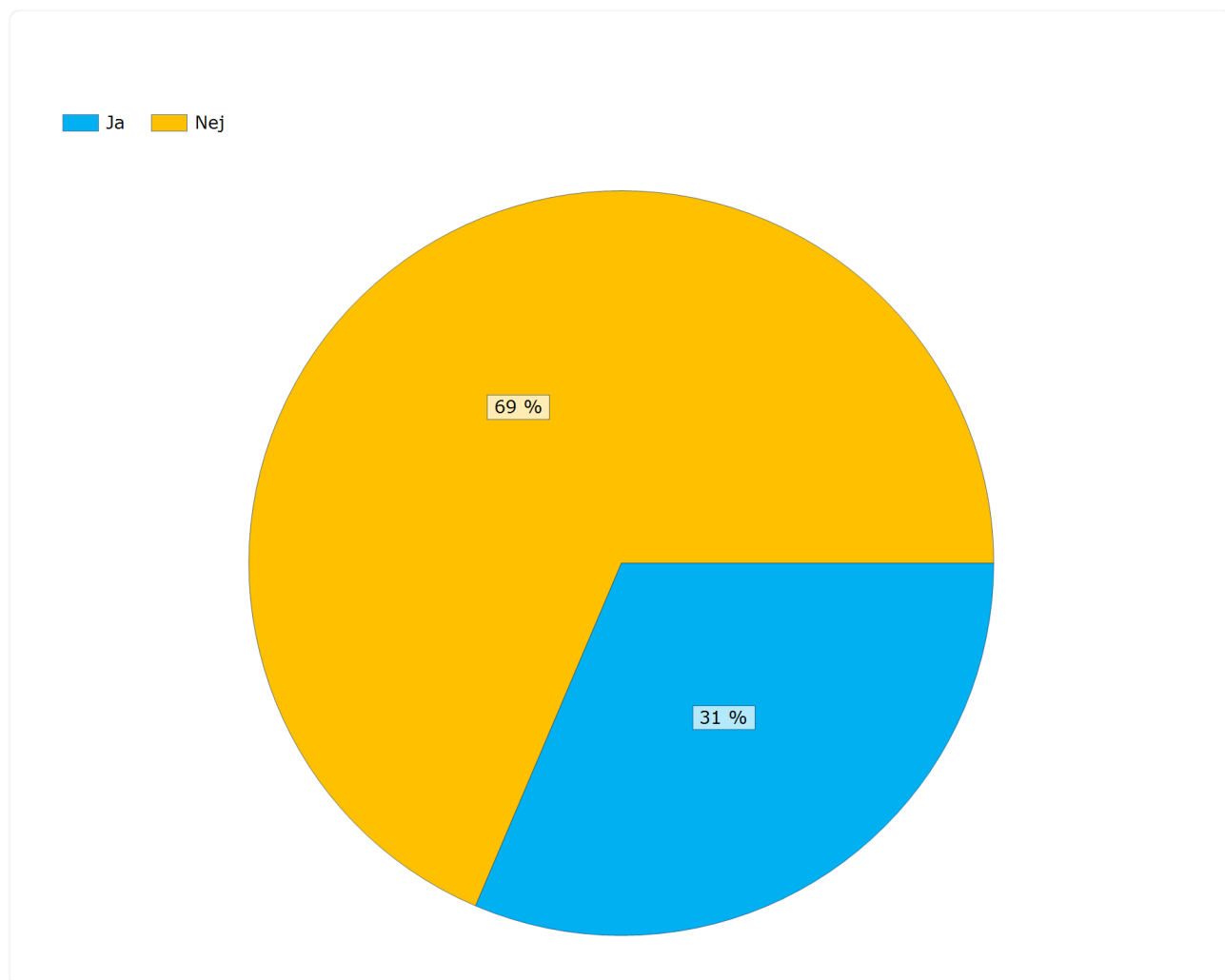
## 14 När du är i skolan, känner du att du får vara den du vill?

När du är i skolan, känner du att du får vara den du vill?	Antal svar
Alltid	79 (65,3%)
Oftast	37 (30,6%)
Sällan	3 (2,5%)
Aldrig	2 (1,7%)
<b>Summa</b>	<b>121 (100,0%)</b>



## 15 Finns det några platser där du känner dig otrygg?

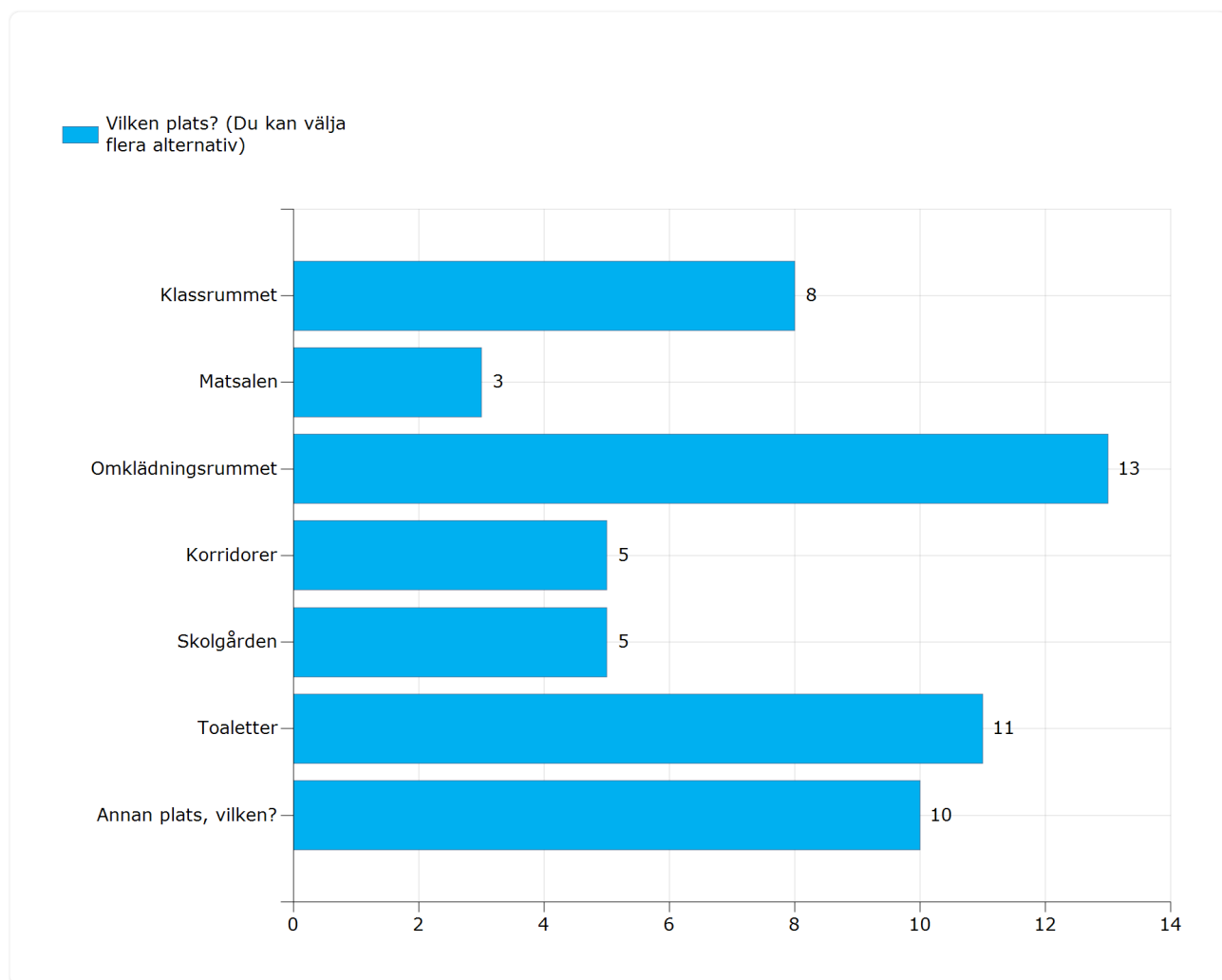
Finns det några platser där du känner dig otrygg?	Antal svar
Ja	38 (31,4%)
Nej	83 (68,6%)
<b>Summa</b>	<b>121 (100,0%)</b>



## 16 Vilken plats? (Du kan välja flera alternativ)

Not: Beräkning av fördelning (%) baseras på antal svarande på frågan

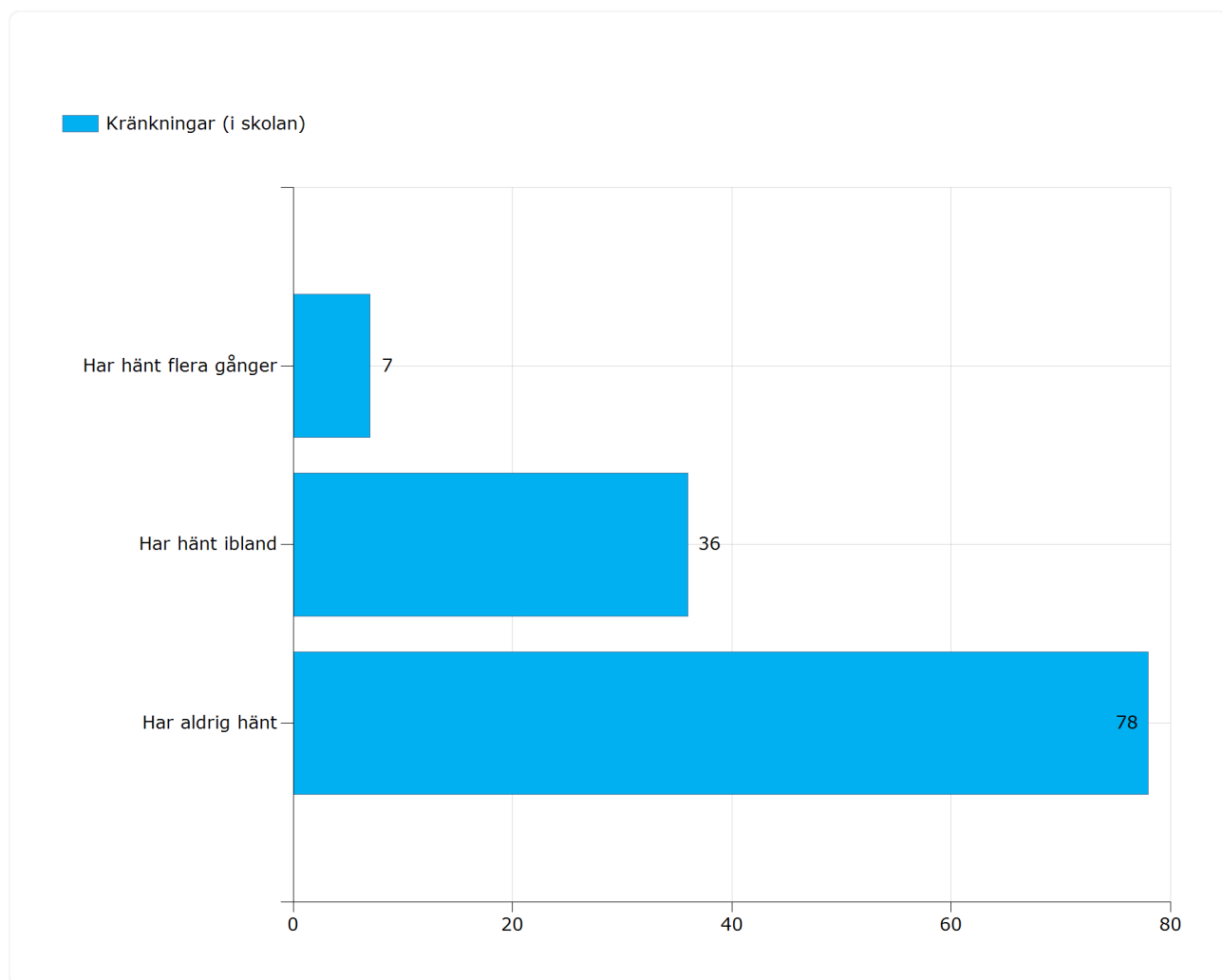
Vilken plats? (Du kan välja flera alternativ)	Antal svar
Klassrummet	8 (21,1%)
Matsalen	3 (7,9%)
Omlädningsrummet	13 (34,2%)
Korridorer	5 (13,2%)
Skolgården	5 (13,2%)
Toaletter	11 (28,9%)
Annan plats, vilken?	10 (26,3%)



## 17 Har du denna termin blivit utsatt av andra elever för:

### Kränkningar (i skolan)

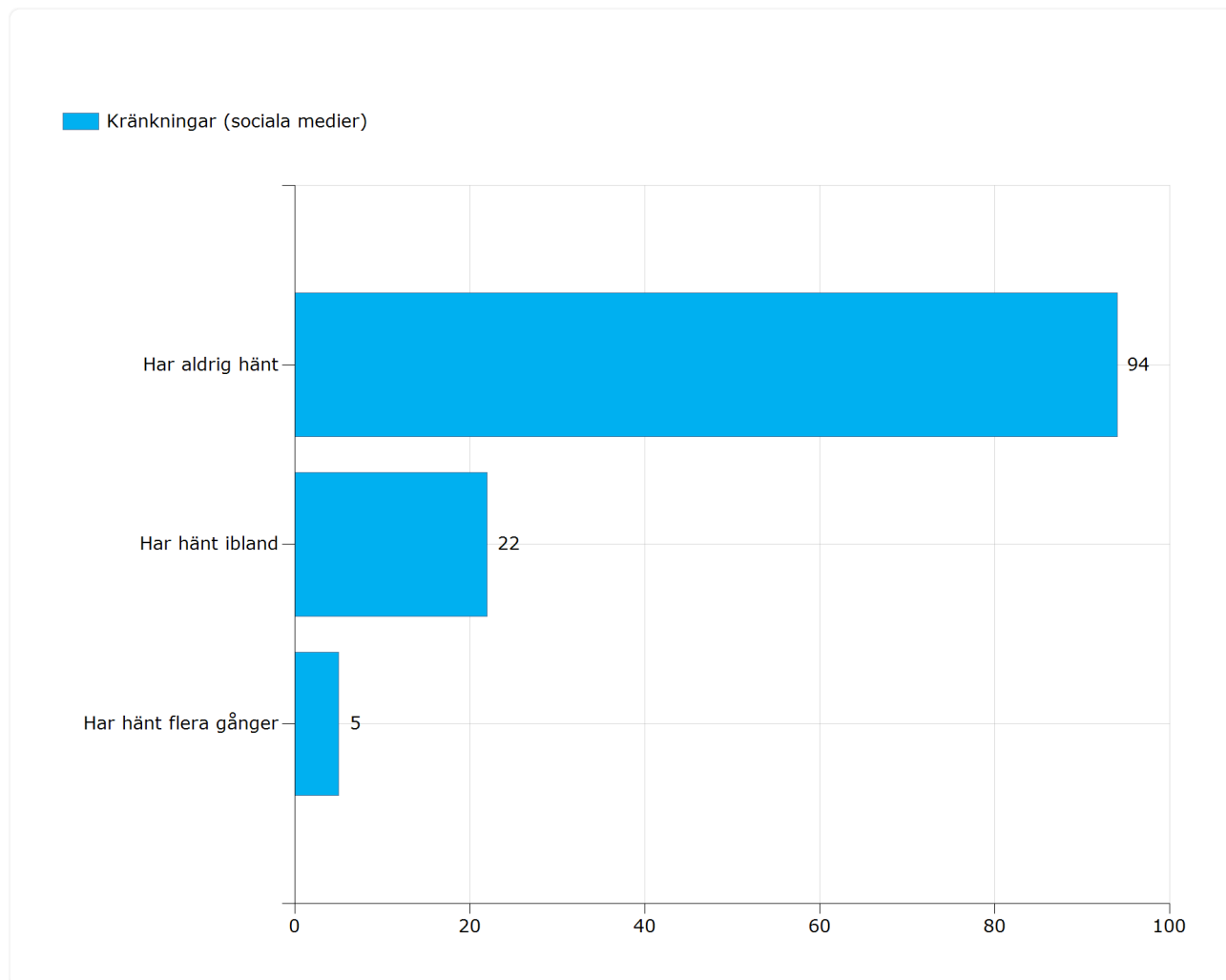
<b>Kränkningar (i skolan)</b>	<b>Antal svar</b>
Har aldrig hänt	78 (64,5%)
Har hänt ibland	36 (29,8%)
Har hänt flera gånger	7 (5,8%)
<b>Summa</b>	<b>121 (100,0%)</b>





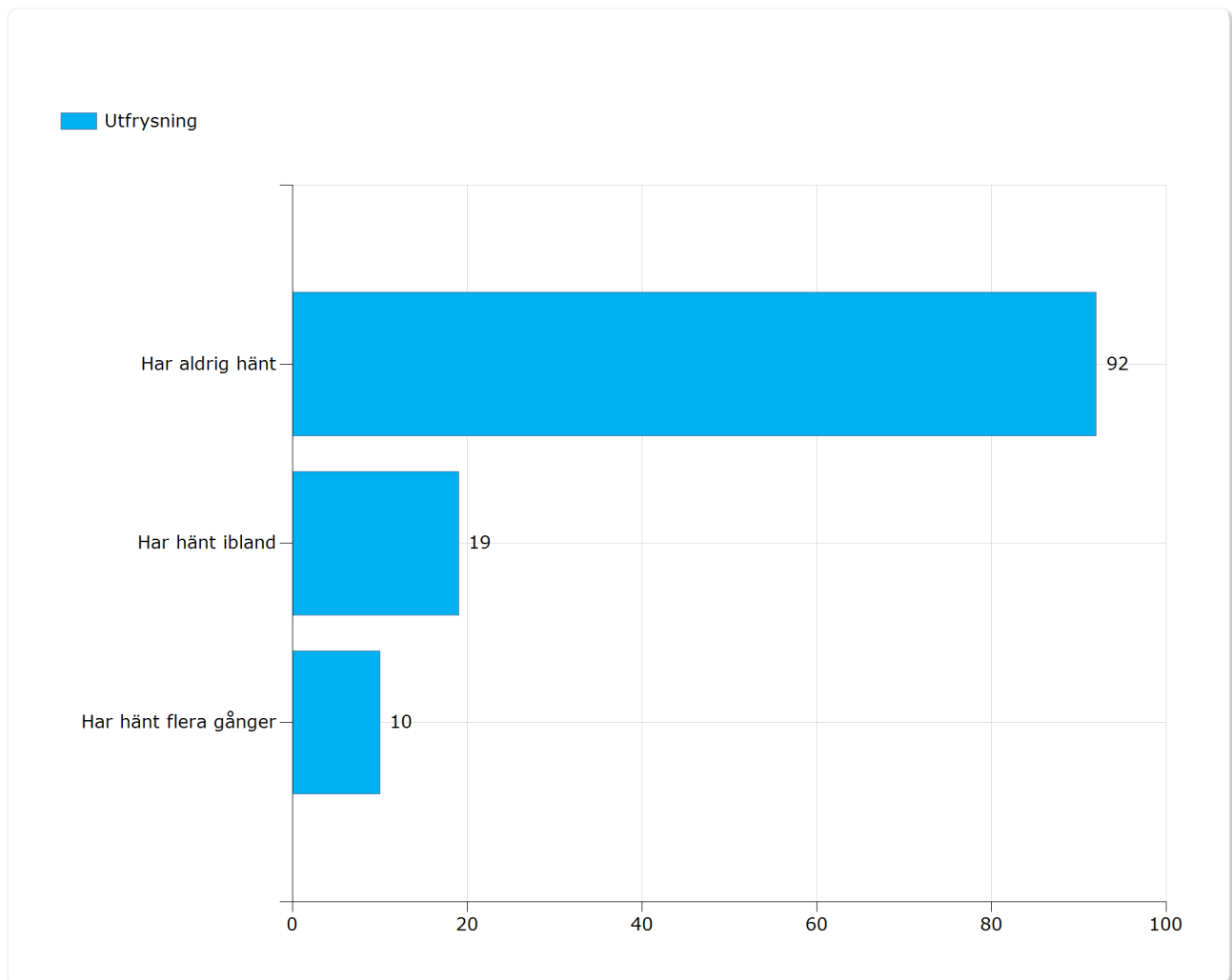
## Kränkningar (sociala medier)

Kränkningar (sociala medier)	Antal svar
Har aldrig hänt	94 (77,7%)
Har hänt ibland	22 (18,2%)
Har hänt flera gånger	5 (4,1%)
<b>Summa</b>	<b>121 (100,0%)</b>



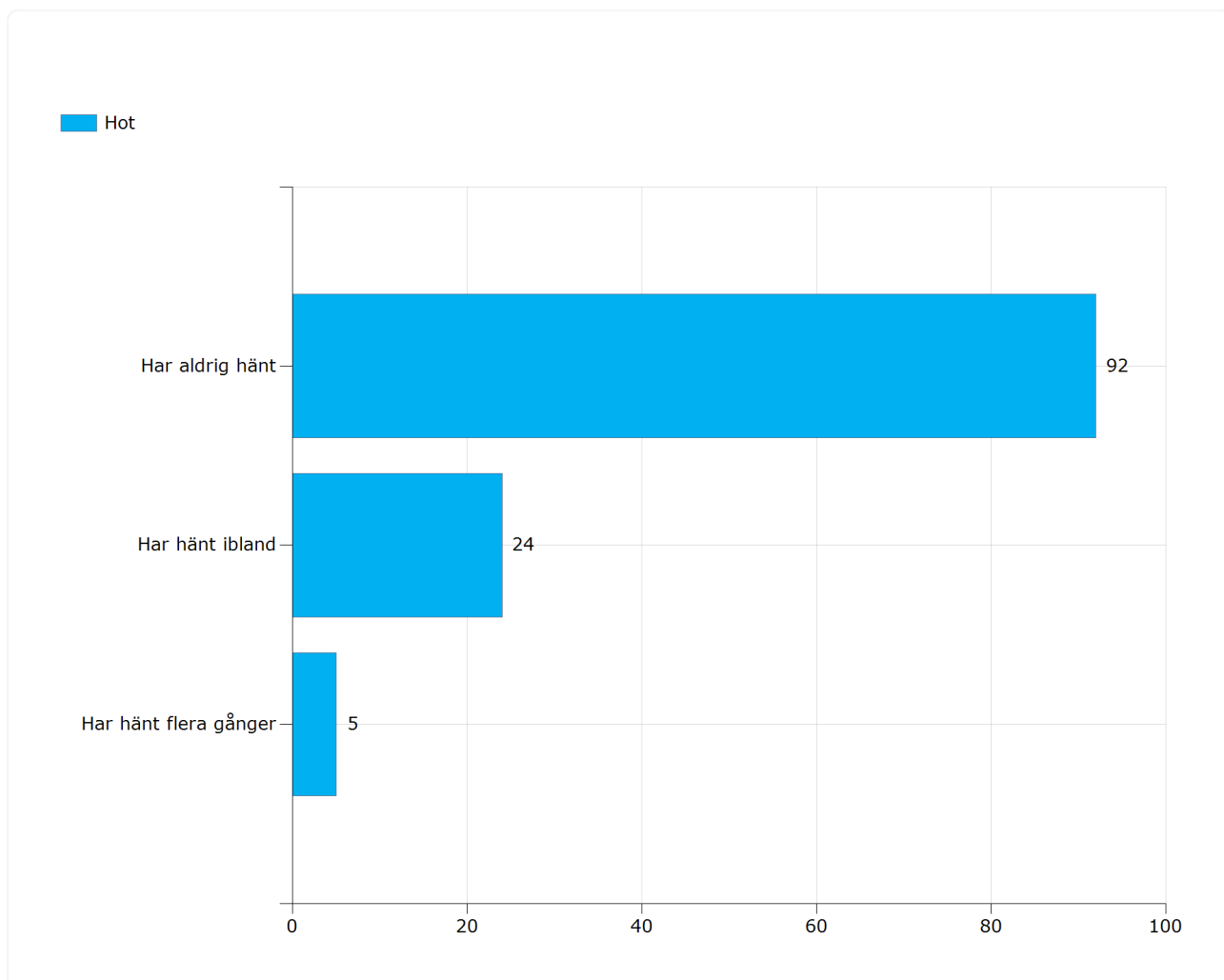
# Utfrysning

Utfrysning	Antal svar
Har aldrig hänt	92 (76,0%)
Har hänt ibland	19 (15,7%)
Har hänt flera gånger	10 (8,3%)
<b>Summa</b>	<b>121 (100,0%)</b>



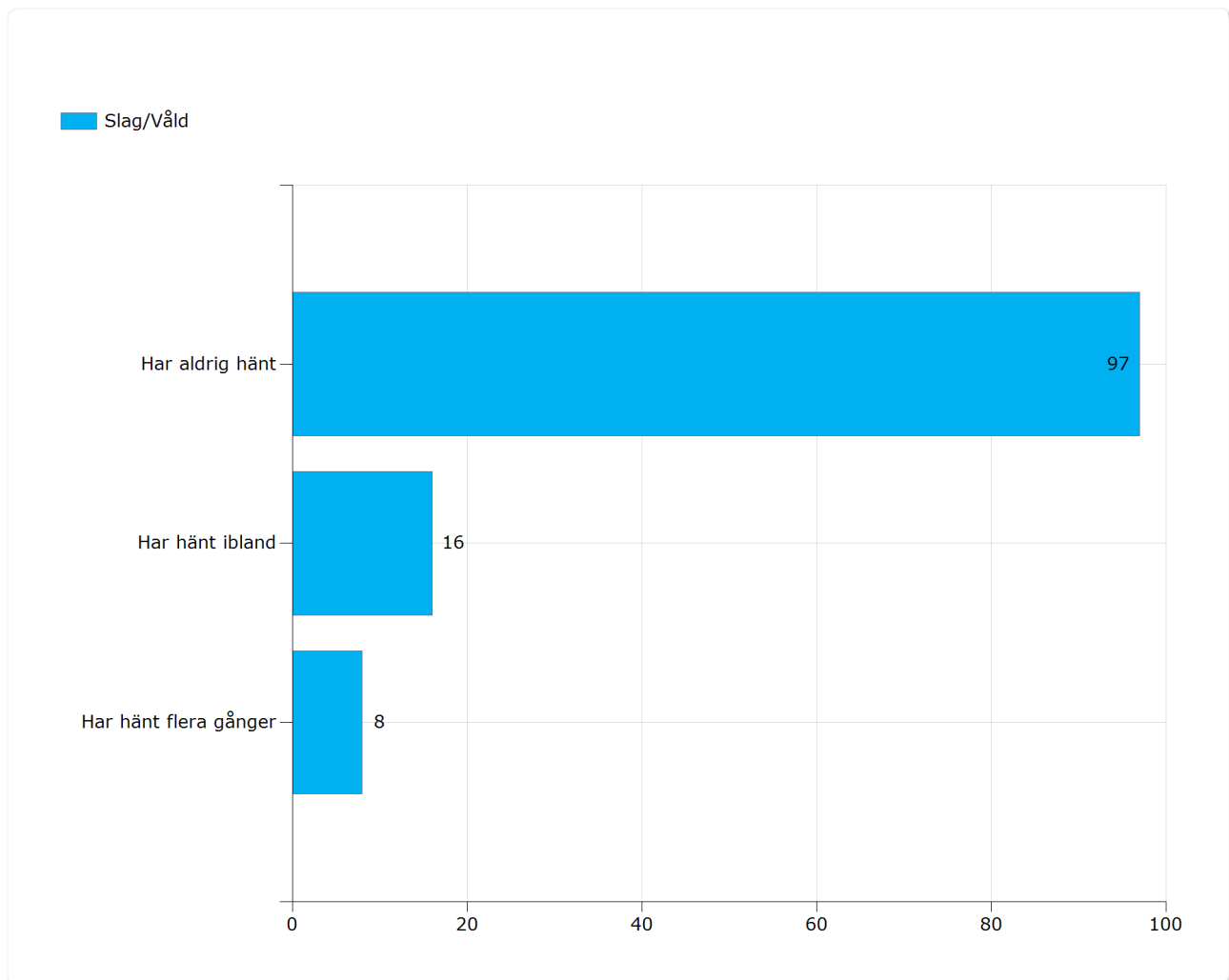
# Hot

Hot	Antal svar
Har aldrig hänt	92 (76,0%)
Har hänt ibland	24 (19,8%)
Har hänt flera gånger	5 (4,1%)
<b>Summa</b>	<b>121 (100,0%)</b>



## Slag/Våld

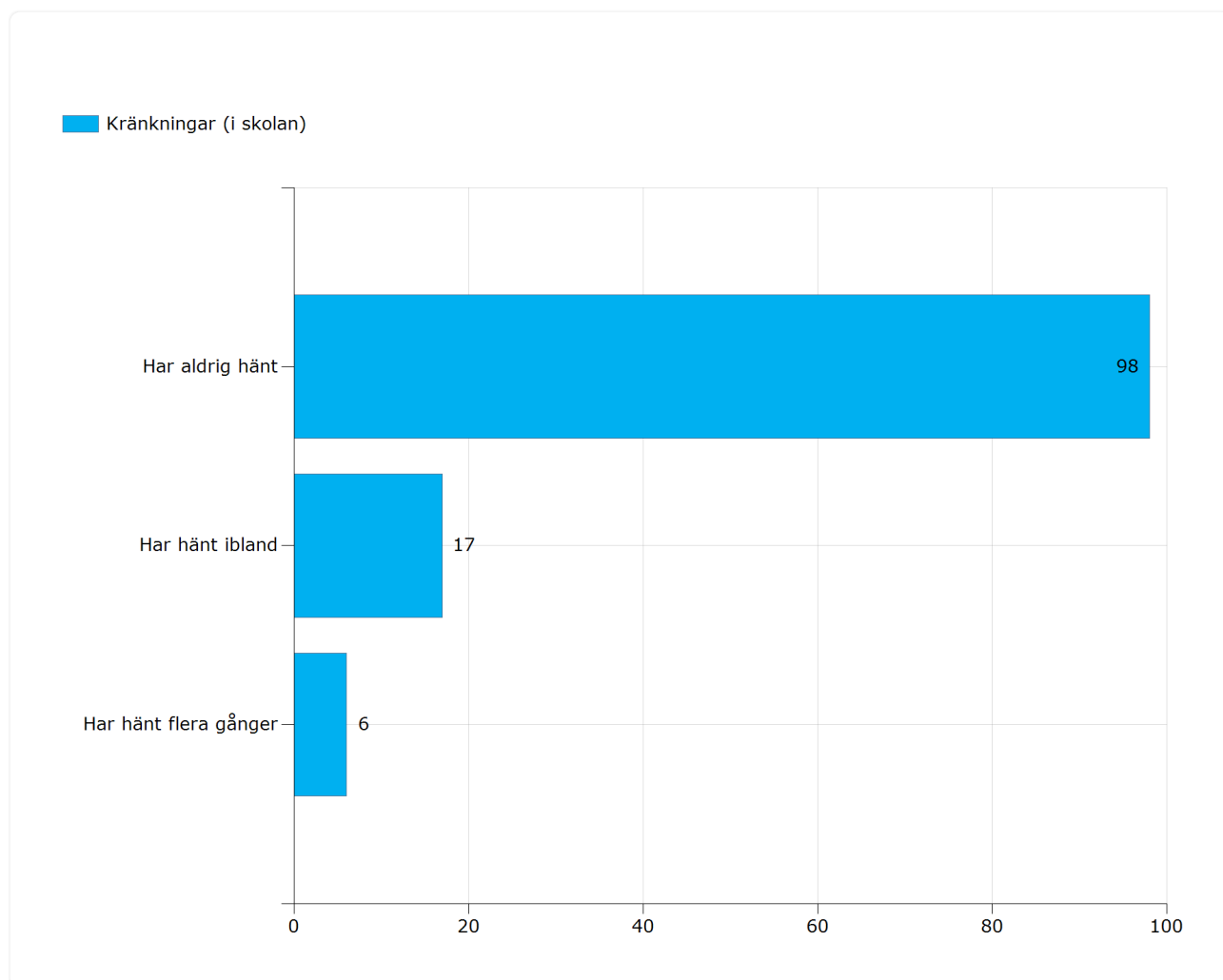
Slag/Våld	Antal svar
Har aldrig hänt	97 (80,2%)
Har hänt ibland	16 (13,2%)
Har hänt flera gånger	8 (6,6%)
<b>Summa</b>	<b>121 (100,0%)</b>



## 18 Har du denna termin utsatt någon annan elev för:

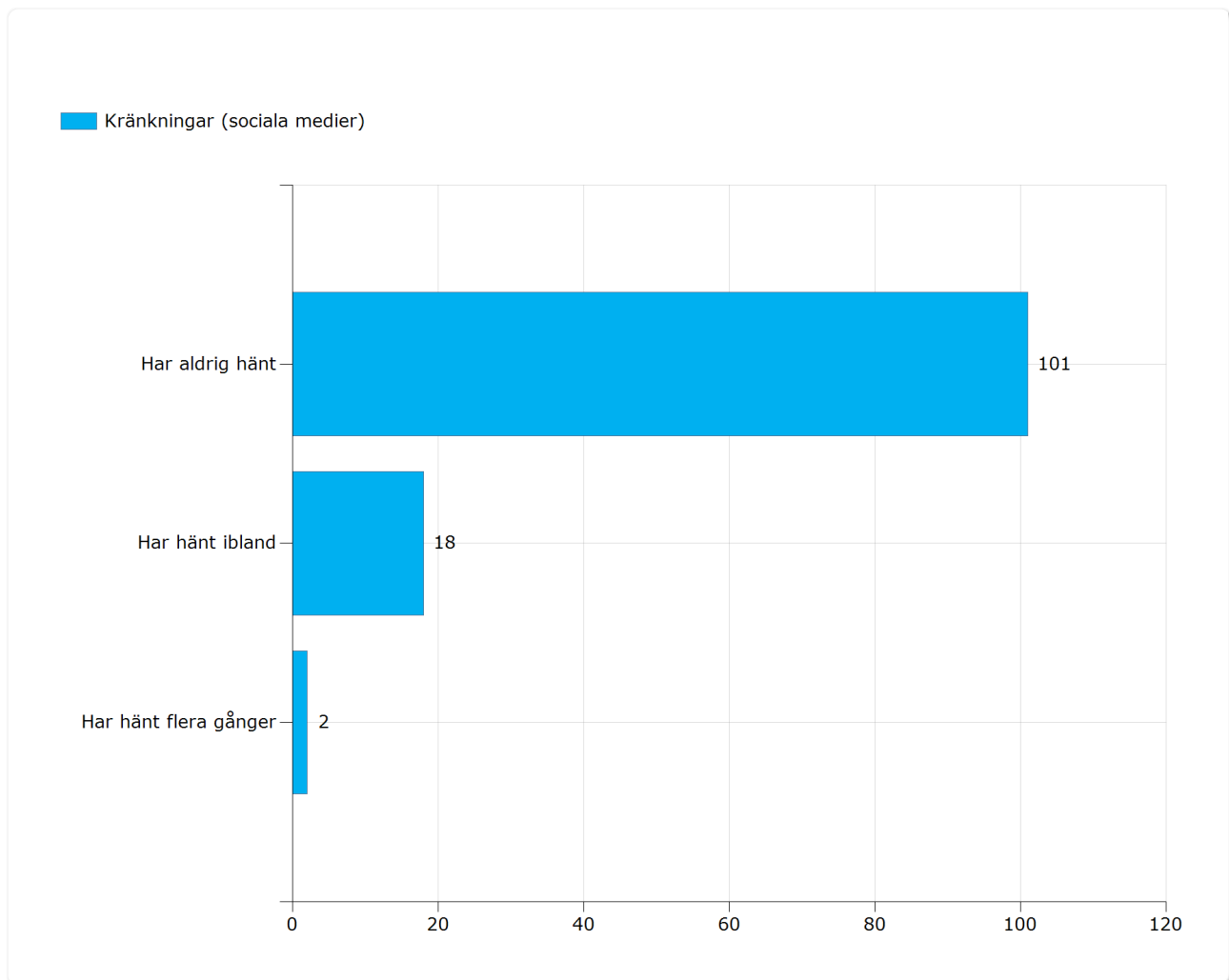
### Kränkningar (i skolan)

<b>Kränkningar (i skolan)</b>	<b>Antal svar</b>
Har aldrig hänt	98 (81,0%)
Har hänt ibland	17 (14,0%)
Har hänt flera gånger	6 (5,0%)
<b>Summa</b>	<b>121 (100,0%)</b>



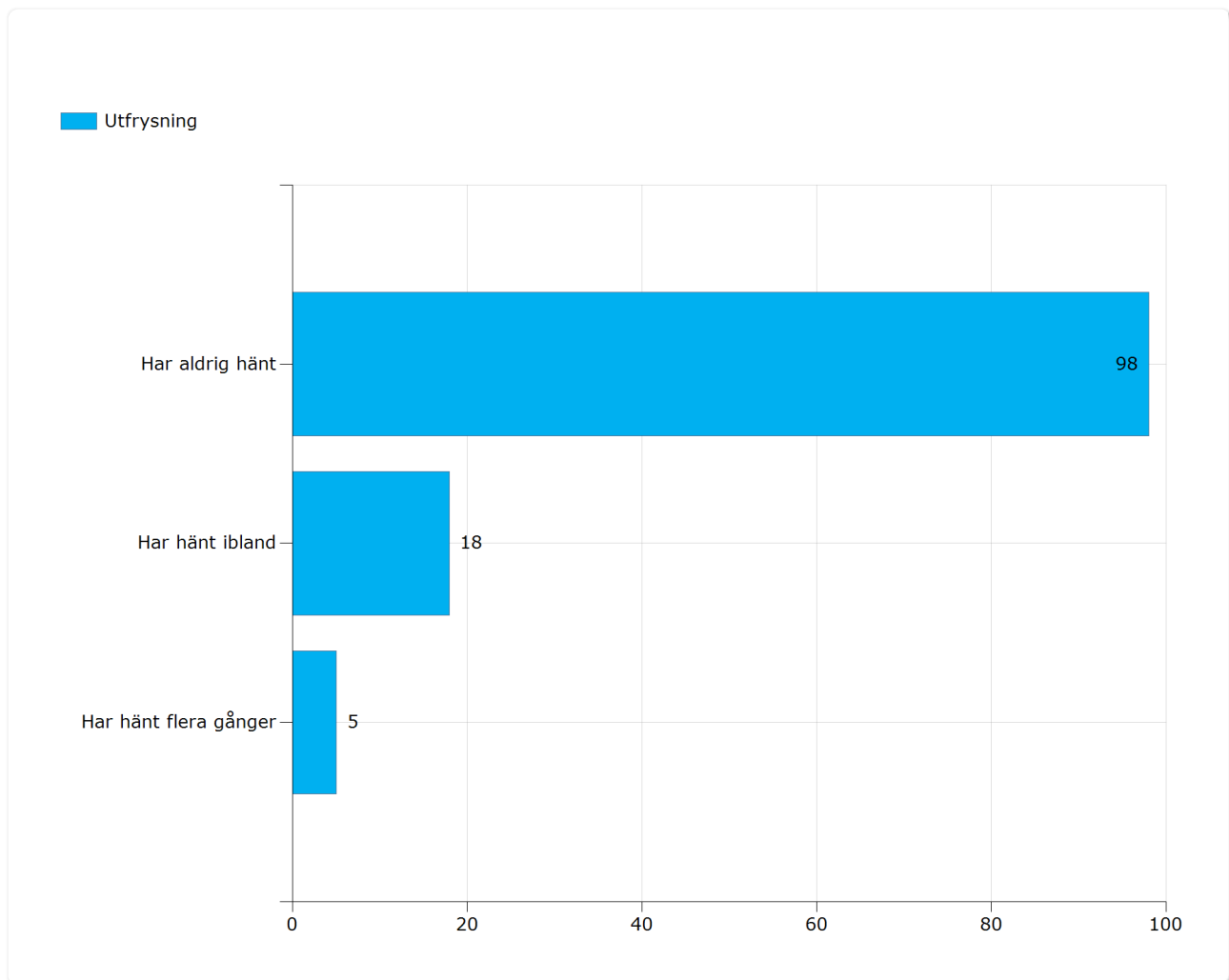
## Kränkningar (sociala medier)

Kränkningar (sociala medier)	Antal svar
Har aldrig hänt	101 (83,5%)
Har hänt ibland	18 (14,9%)
Har hänt flera gånger	2 (1,7%)
<b>Summa</b>	<b>121 (100,0%)</b>



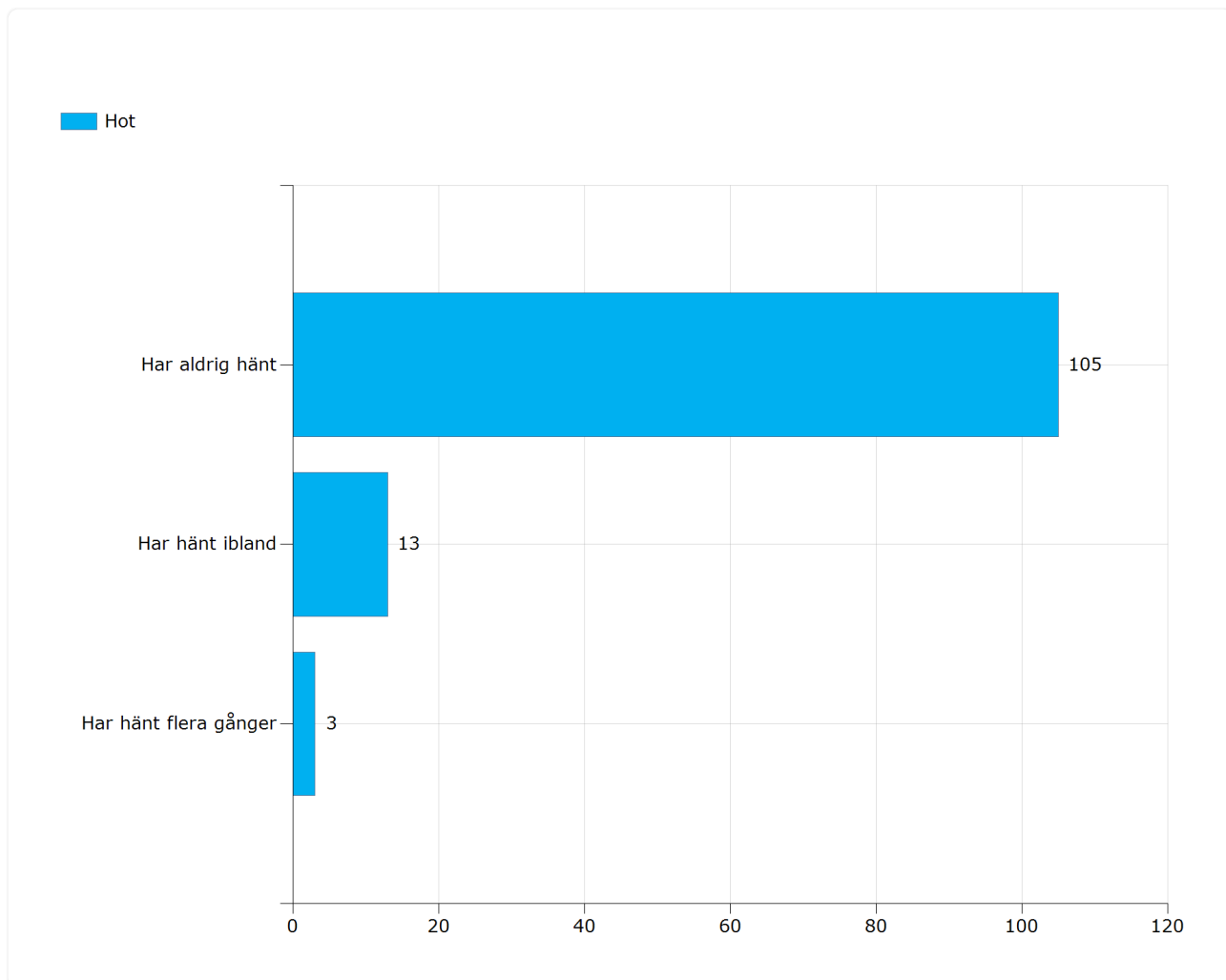
# Utfrysning

Utfrysning	Antal svar
Har aldrig hänt	98 (81,0%)
Har hänt ibland	18 (14,9%)
Har hänt flera gånger	5 (4,1%)
<b>Summa</b>	<b>121 (100,0%)</b>



# Hot

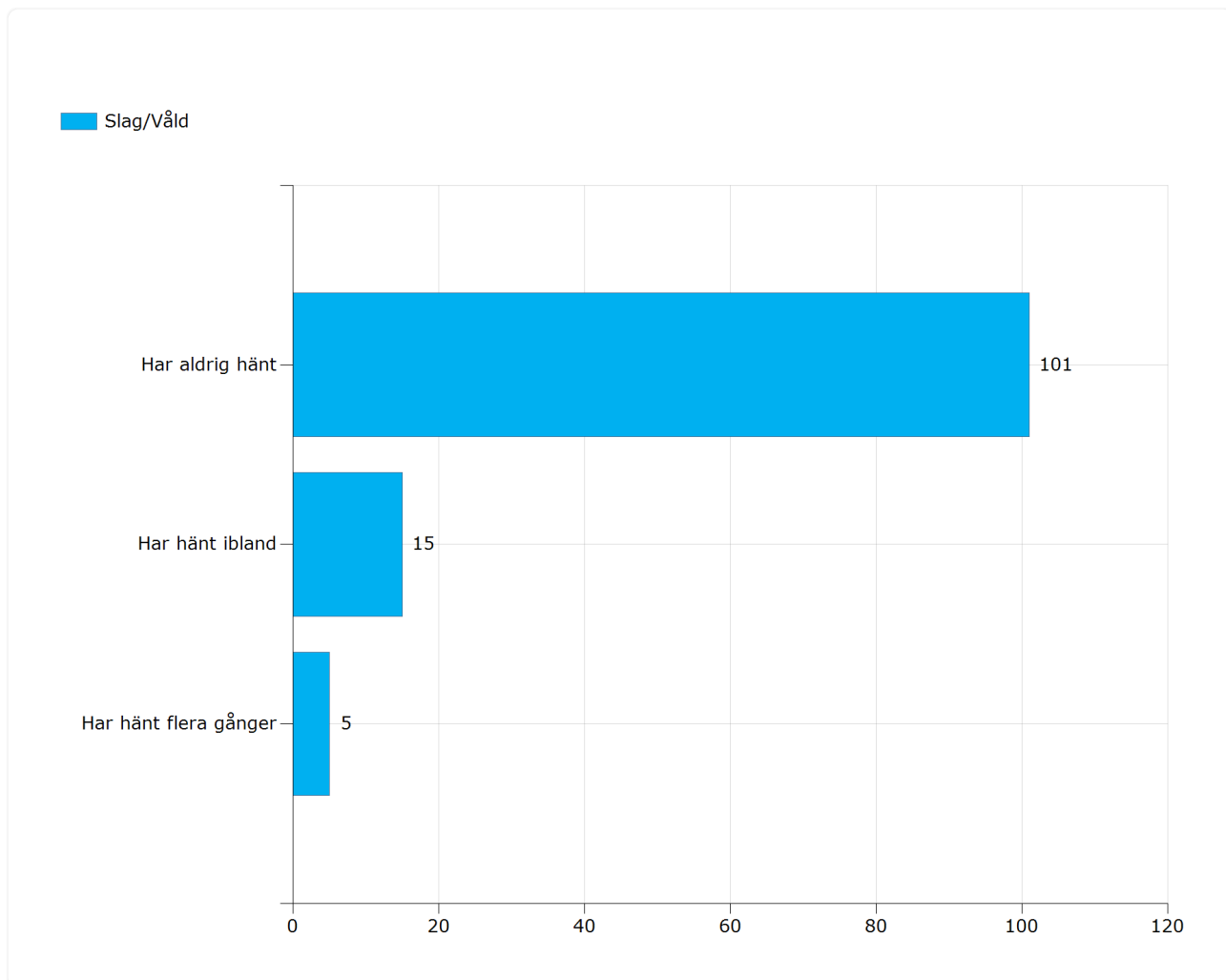
Hot	Antal svar
Har aldrig hänt	105 (86,8%)
Har hänt ibland	13 (10,7%)
Har hänt flera gånger	3 (2,5%)
<b>Summa</b>	<b>121 (100,0%)</b>





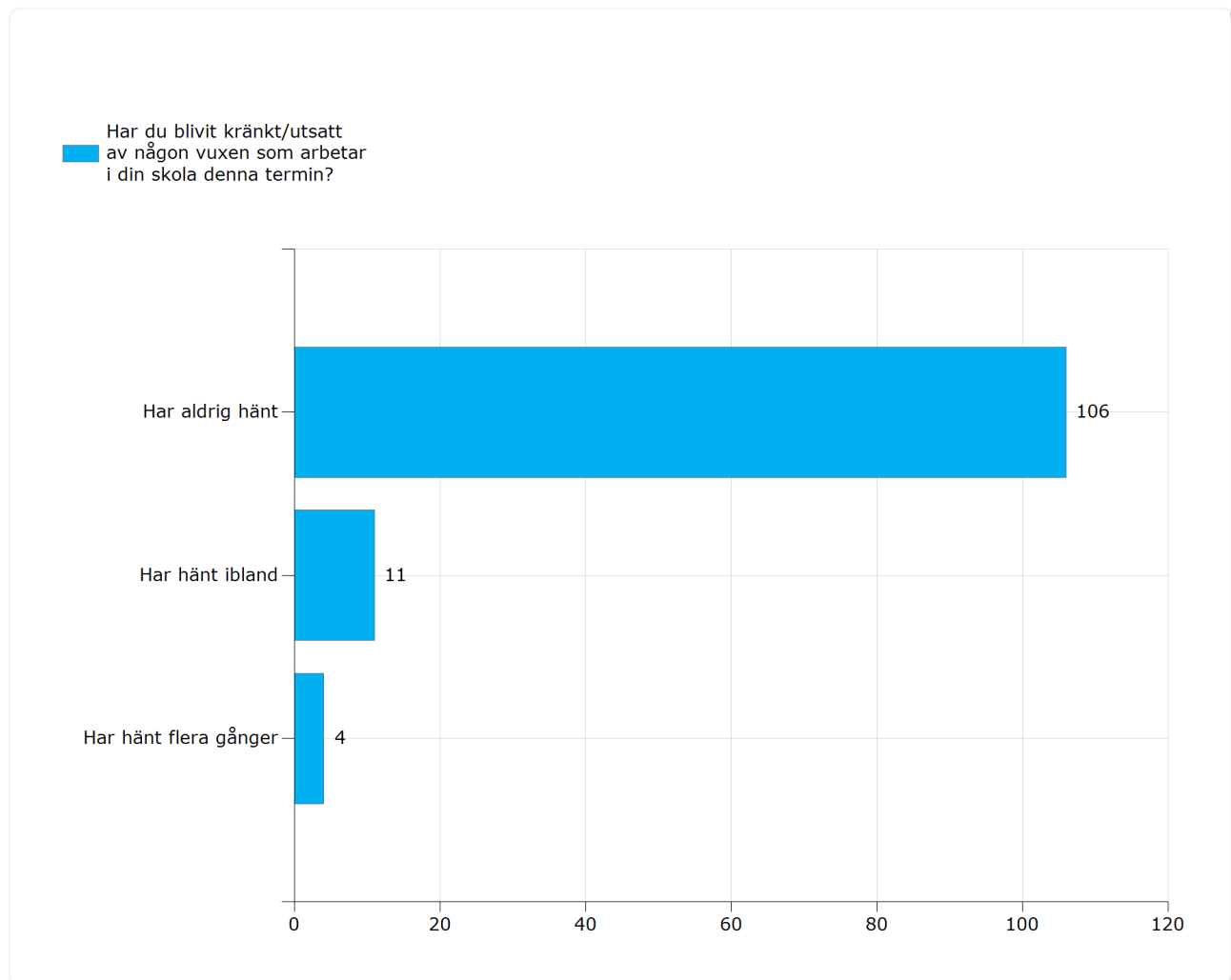
## Slag/Våld

Slag/Våld	Antal svar
Har aldrig hänt	101 (83,5%)
Har hänt ibland	15 (12,4%)
Har hänt flera gånger	5 (4,1%)
<b>Summa</b>	<b>121 (100,0%)</b>



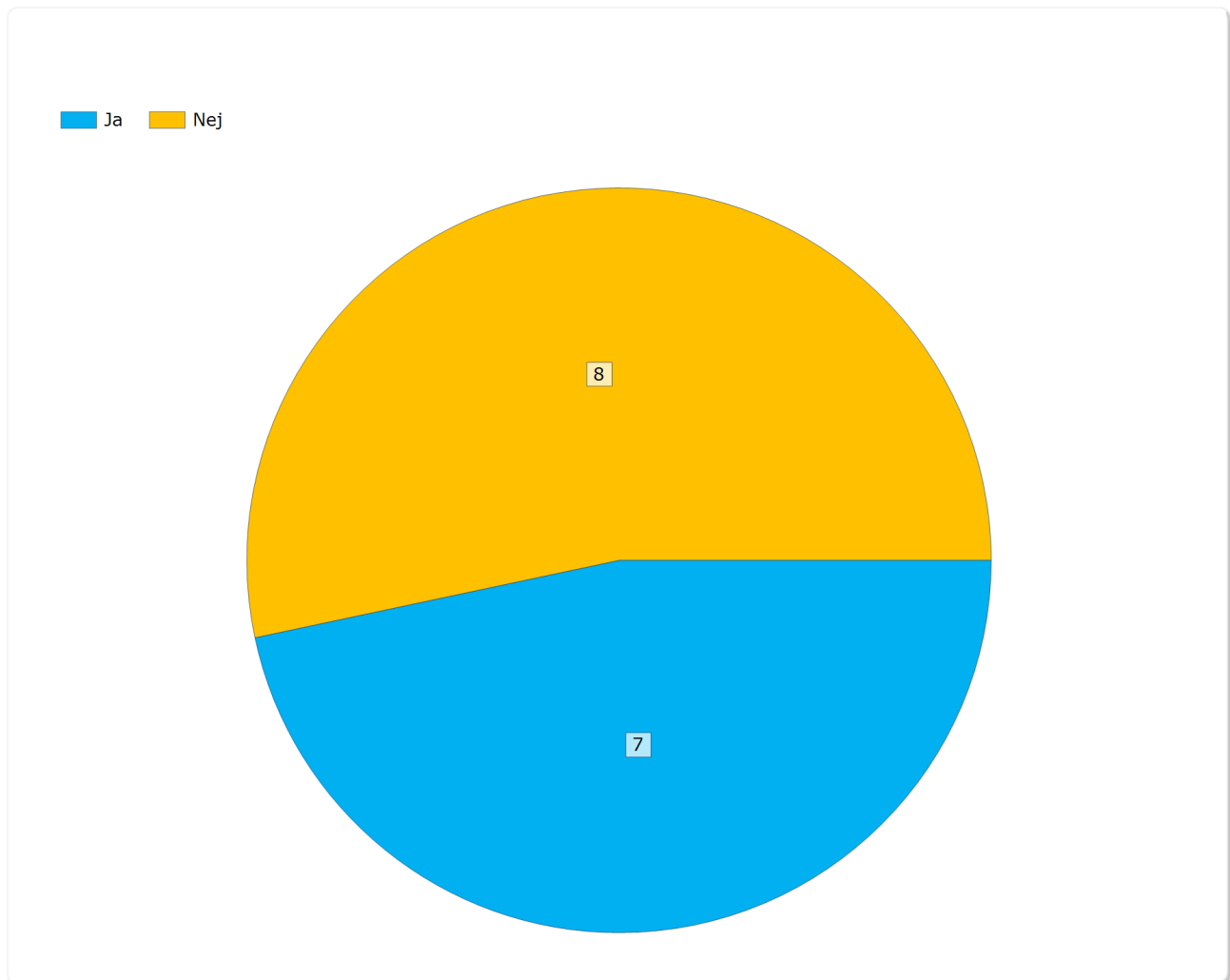
## 19 Har du blivit kränkt/utsatt av någon vuxen som arbetar i din skola denna termin?

Har du blivit kränkt/utsatt av någon vuxen som arbetar i din skola <u>denna termin?</u>	Antal svar
Har aldrig hänt	106 (87,6%)
Har hänt ibland	11 (9,1%)
Har hänt flera gånger	4 (3,3%)
<b>Summa</b>	<b>121 (100,0%)</b>



## 21 Har du berättat för någon vuxen?

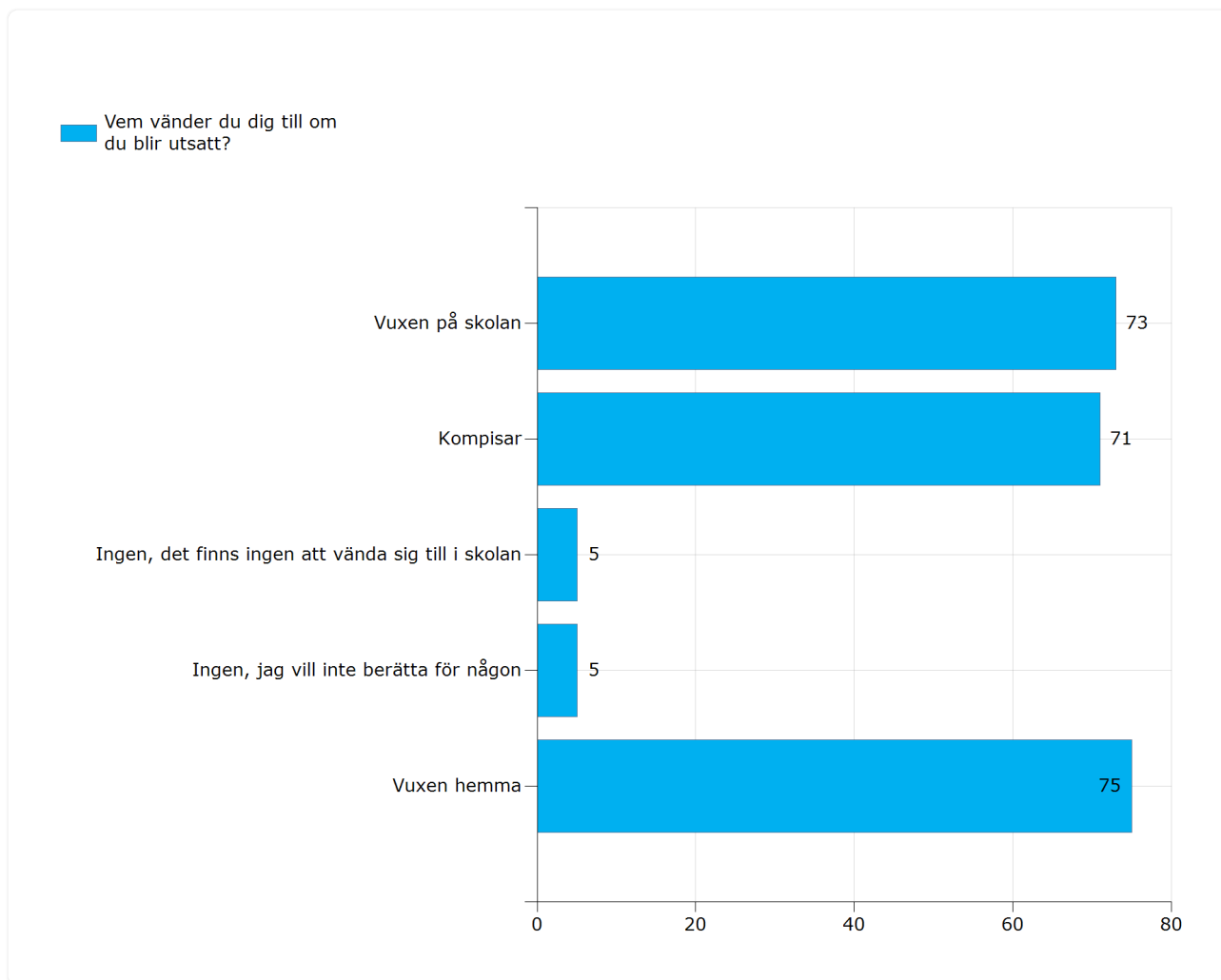
Har du berättat för någon vuxen?	Antal svar
Ja	7 (46,7%)
Nej	8 (53,3%)
<b>Summa</b>	<b>15 (100,0%)</b>



## 22 Vem vänder du dig till om du blir utsatt?

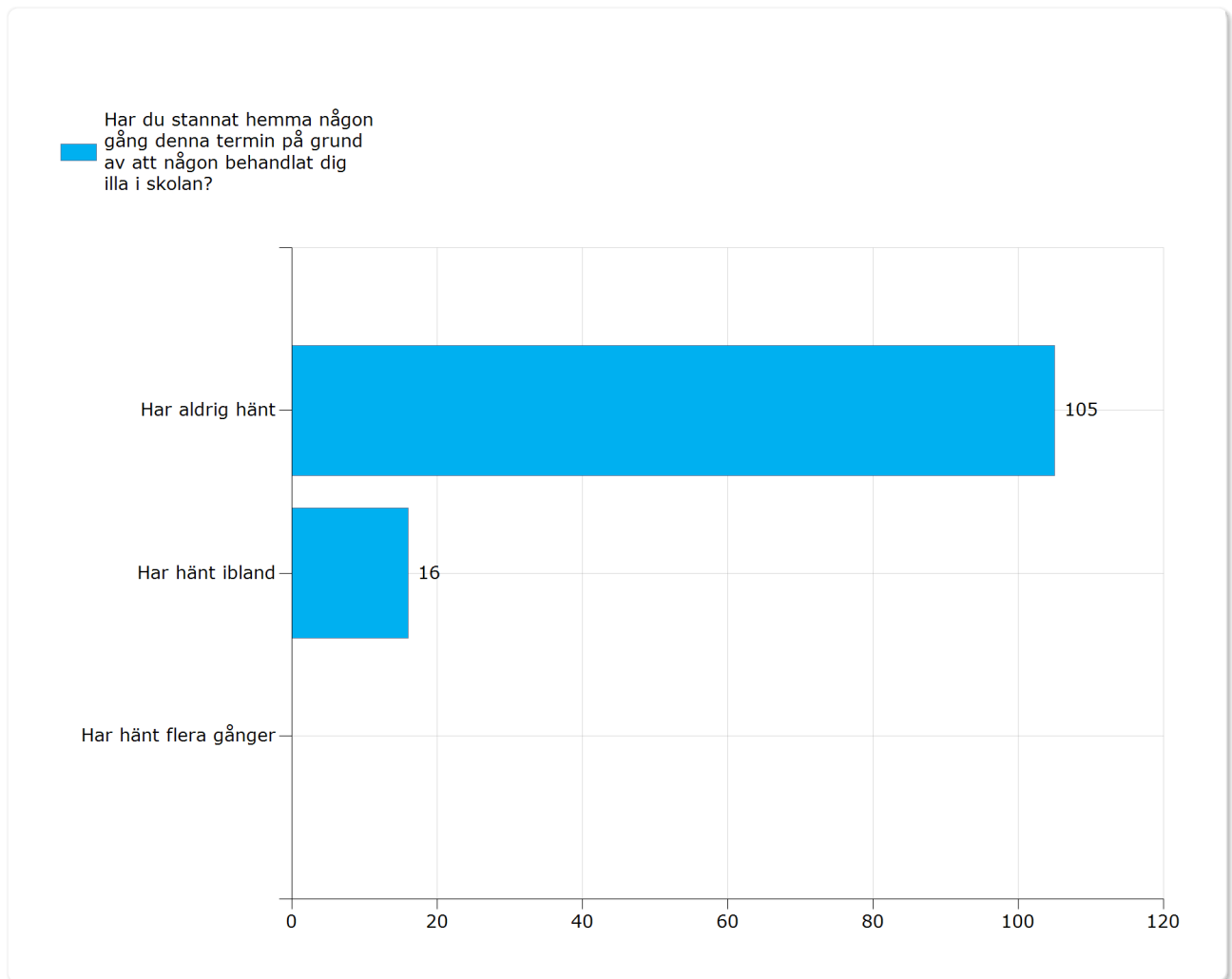
**Not: Beräkning av fördelning (%) baseras på antal svarande på frågan**

Vem vänder du dig till om du blir utsatt?	Antal svar
Vuxen på skolan	73 (60,3%)
Kompisar	71 (58,7%)
Ingen, det finns ingen att vända sig till i skolan	5 (4,1%)
Ingen, jag vill inte berätta för någon	5 (4,1%)
Vuxen hemma	75 (62,0%)



## 23 Har du stannat hemma någon gång denna termin på grund av att någon behandlat dig illa i skolan?

Har du stannat hemma någon gång <u>denna termin</u> på grund av att någon behandlat dig illa i skolan?	Antal svar
Har aldrig hänt	105 (86,8%)
Har hänt ibland	16 (13,2%)
Har hänt flera gånger	0 (0,0%)
<b>Summa</b>	<b>121 (100,0%)</b>



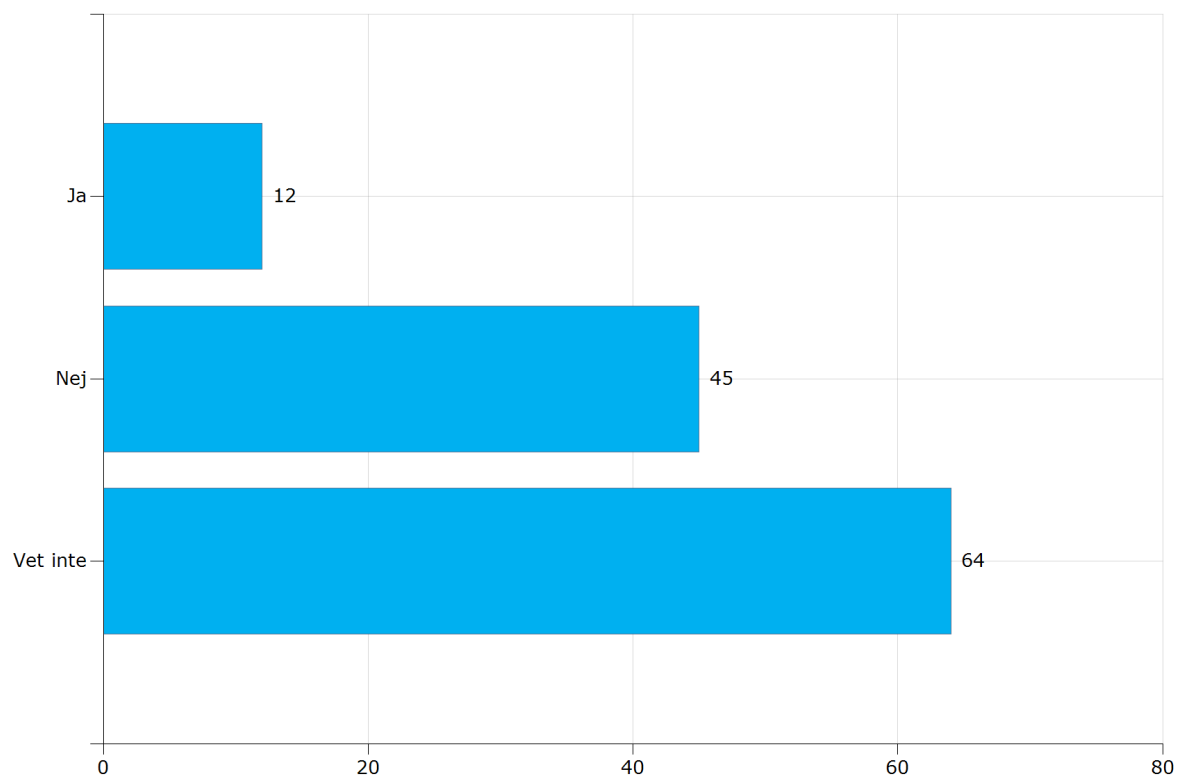
**24****Förekommer det diskriminering på din skola?**

Med diskriminering avses när skolan behandlar en elev sämre än andra elever och när missgynnandet har samband med någon av de sju diskrimineringsgrunderna:

1. Etnisk tillhörighet: nationellt eller etniskt ursprung, hudfärg eller annat liknande förhållande
2. Kön: flicka eller pojke.
3. Religion och annan trosuppfattning: uppfattningar som har samband med religiös åskådning.
4. Sexuell läggning: homosexuell, bisexuell eller heterosexuell.
5. Funktionshinder: varaktiga fysiska, psykiska eller begåvningsmässiga begränsningar.
6. Könsoverskridande identitet eller uttryck: att genom sin klädsel eller sitt sätt visa tillhörighet till det andra könet.
7. Ålder: elever/barn får inte diskrimineras eller trakasseras i skolan på grund av ålder.

<b>Förekommer det diskriminering på din skola?</b>	<b>Antal svar</b>
Ja	12 (9,9%)
Nej	45 (37,2%)
Vet inte	64 (52,9%)
<b>Summa</b>	<b>121 (100,0%)</b>

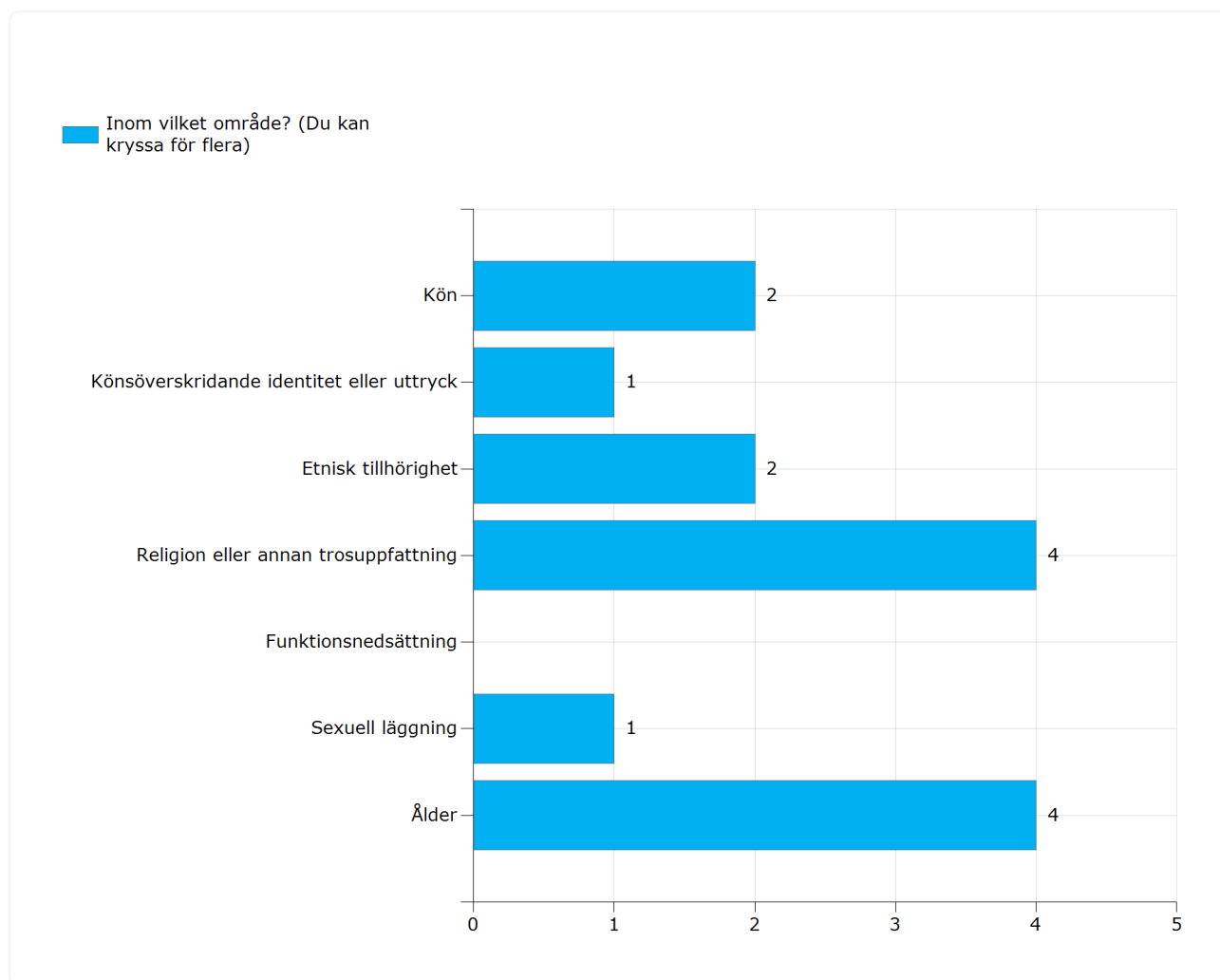
Förekommer det diskriminering på din skola?



## 25 Inom vilket område? (Du kan kryssa för flera)

**Not: Beräkning av fördelning (%) baseras på antal svarande på frågan**

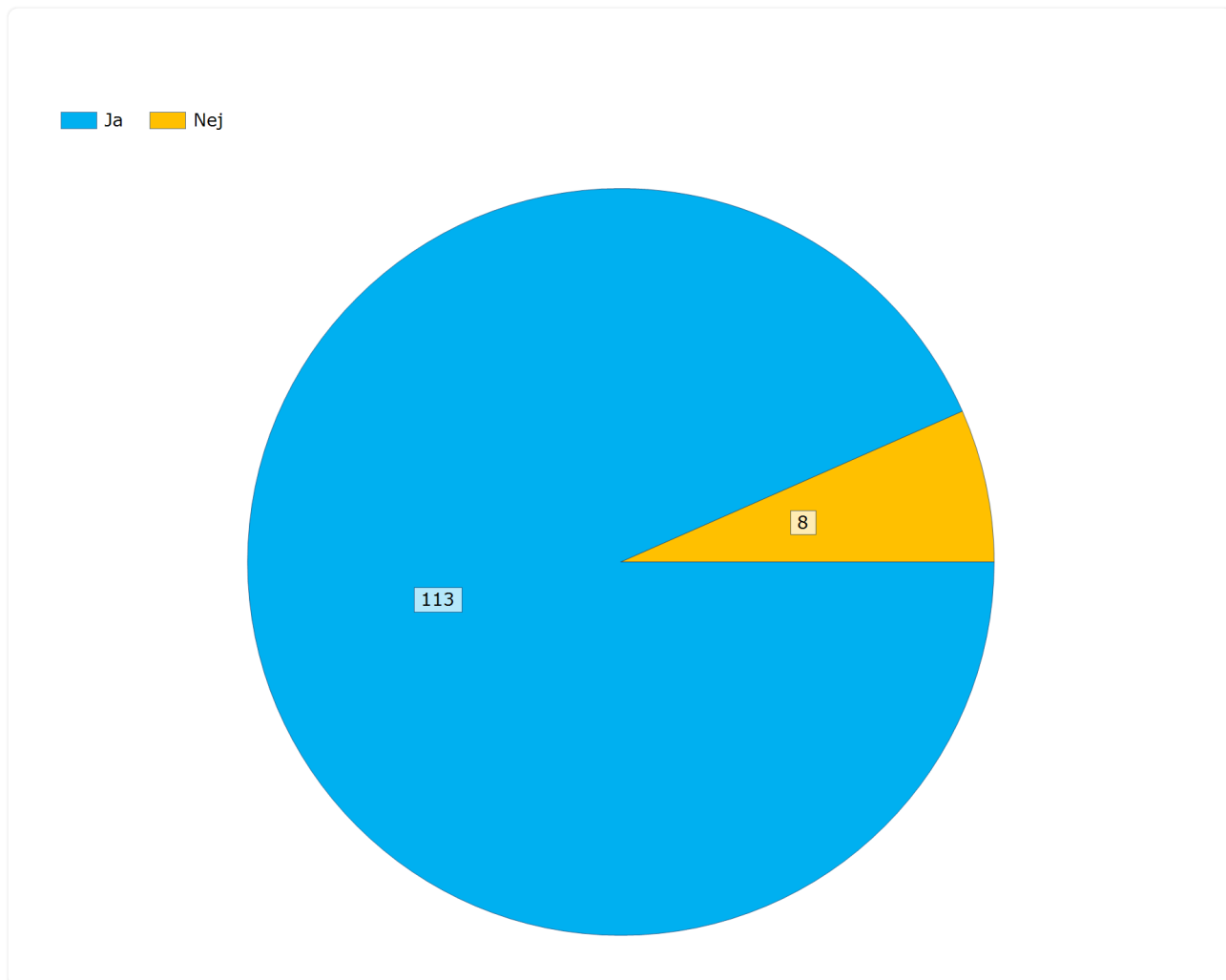
Inom vilket område? (Du kan kryssa för flera)	Antal svar
Kön	2 (20,0%)
Könsöverskridande identitet eller uttryck	1 (10,0%)
Etnisk tillhörighet	2 (20,0%)
Religion eller annan trosuppfattning	4 (40,0%)
Funktionsnedsättning	0 (0,0%)
Sexuell läggning	1 (10,0%)
Ålder	4 (40,0%)





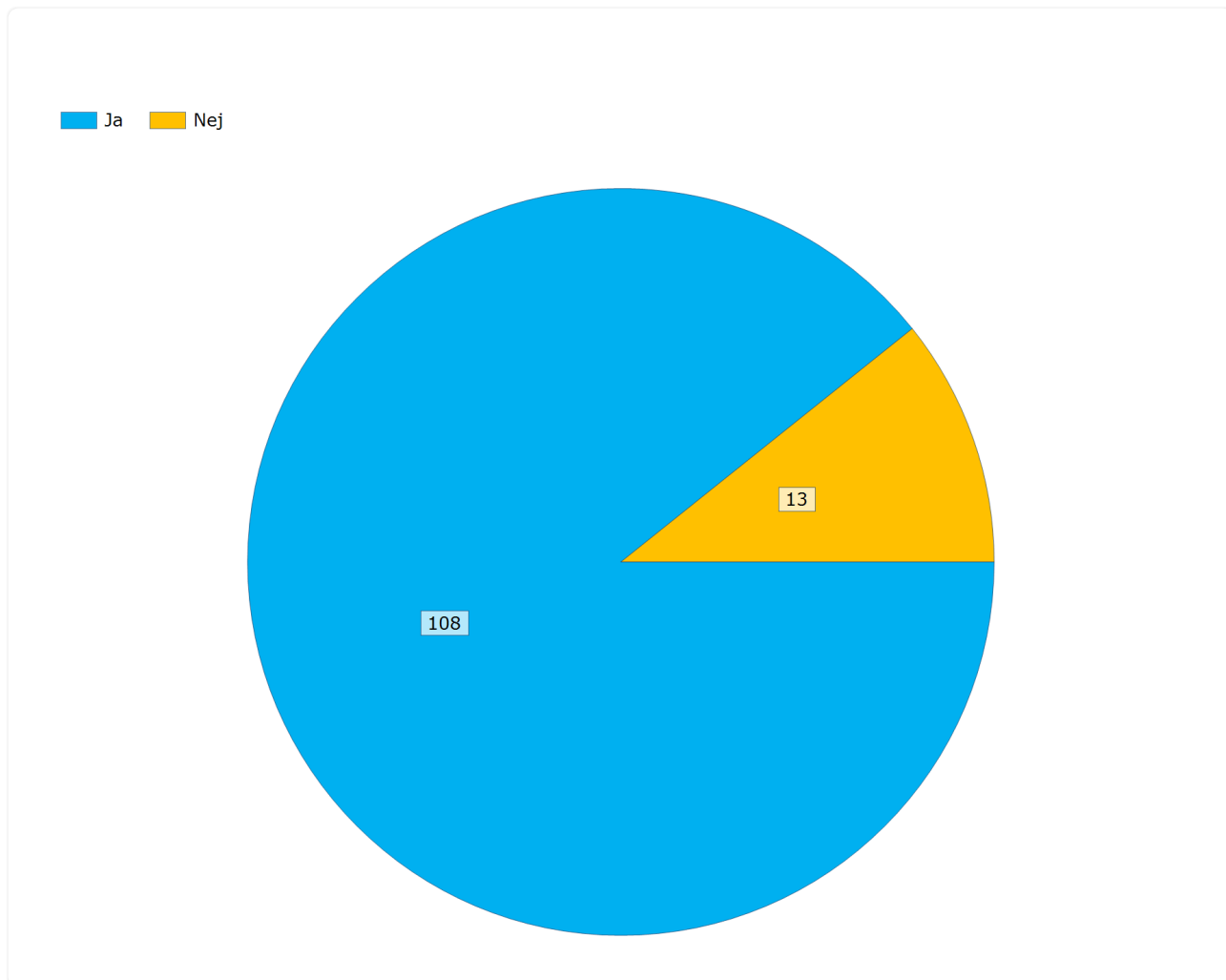
## 26 Finns det någon vuxen på skolan som du tycker om?

Finns det någon vuxen på skolan som du tycker om?	Antal svar
Ja	113 (93,4%)
Nej	8 (6,6%)
<b>Summa</b>	<b>121 (100,0%)</b>



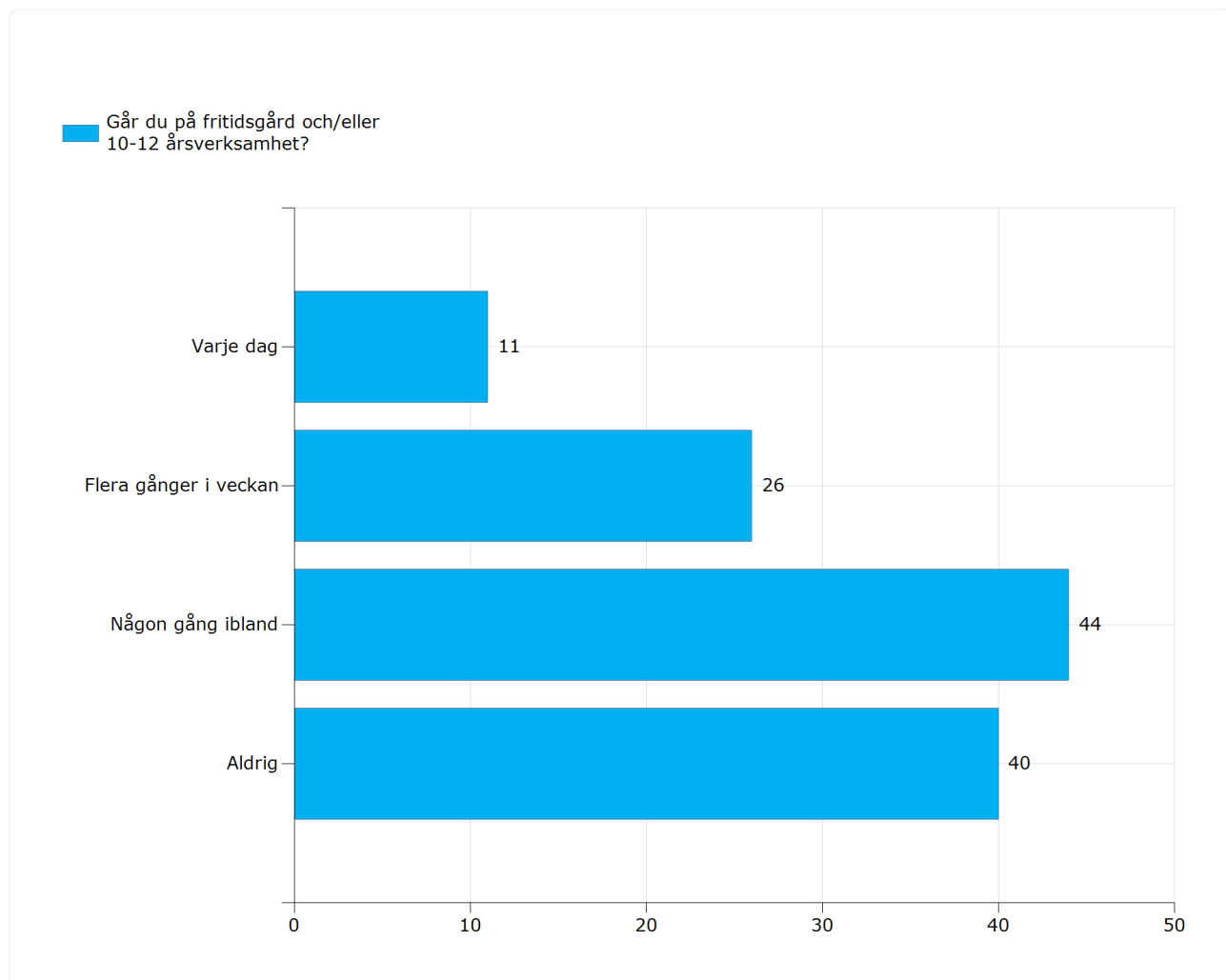
## 27 Finns det någon vuxen på skolan som du känner bryr sig om dig?

Finns det någon vuxen på skolan som du känner bryr sig om dig?	Antal svar
Ja	108 (89,3%)
Nej	13 (10,7%)
<b>Summa</b>	<b>121 (100,0%)</b>



## 28 Går du på fritidsgård och/eller 10-12 årsverksamhet?

Går du på fritidsgård och/eller 10-12 årsverksamhet?	Antal svar
Varje dag	11 (9,1%)
Flera gånger i veckan	26 (21,5%)
Någon gång ibland	44 (36,4%)
Aldrig	40 (33,1%)
<b>Summa</b>	<b>121 (100,0%)</b>



## 29 Trivs du där?

Trivs du där?	Antal svar
Ja	72 (88,9%)
Nej	3 (3,7%)
Sådär	6 (7,4%)
<b>Summa</b>	<b>81 (100,0%)</b>

