



**Antal boende i området 2019 5 019 personer**

Karta från Norrköpings kommun

**Befolkning efter ålder och kön 2019**

**Folkmängd 2012-2019**

Ålder	Män	Kvinnor	Totalt	Andel (%)
0 år - 5 år	140	129	269	5,4
6 år - 15 år	289	309	598	11,9
16 år - 19 år	97	103	200	4,0
20 år - 24 år	136	92	228	4,5
25 år - 34 år	308	284	592	11,8
35 år - 54 år	599	598	1 197	23,8
55 år - 64 år	302	297	599	11,9
65 år - 79 år	402	478	880	17,5
80 år och äldre	169	287	456	9,1
<b>Total folkmängd</b>	<b>2 442</b>	<b>2 577</b>	<b>5 019</b>	<b>100</b>

År	Antal
2012	4 971
2013	4 949
2014	4 980
2015	5 018
2016	5 030
2017	4 986
2018	4 994
2019	5 019

Avser 31 dec respektive år

Avser 31 dec 2019

**Antal hushåll i området 2 527 stycken**  
 därav med hemmaboende barn 27,3 %

**38**  
 nyfödda år 2019

**Antal flyttningar till och från området år 2019**

Till/Från	In	Ut	Netto
Övriga områden inom Norrköping	396	356	40
Övriga Sverige	95	109	-14
Utlandet	23	8	15
<b>Summa</b>	<b>514</b>	<b>473</b>	<b>41</b>

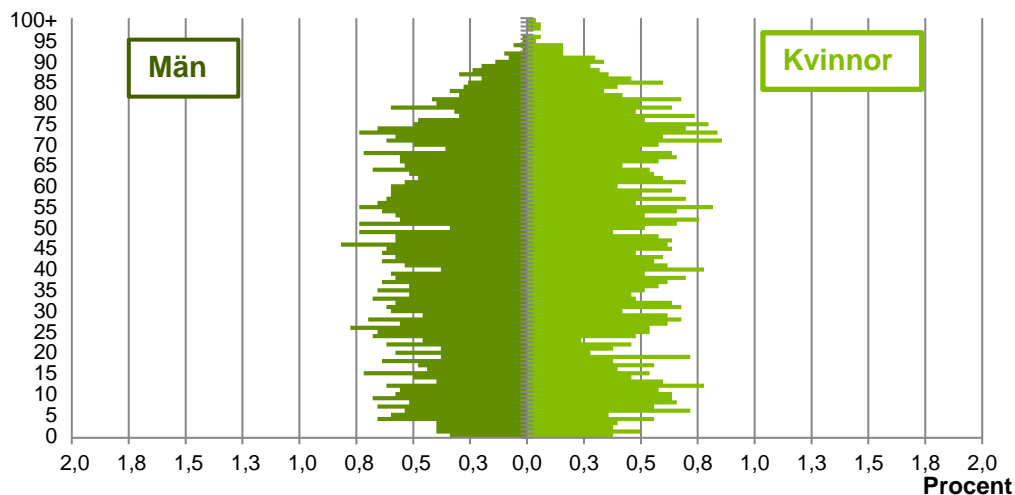
Not: Netto är skillnaden mellan in- och utflyttning

Antal arbetstillfällen inom området år 2018

**585**

## Befolkningens köns- och åldersfördelning 2019

Ålder



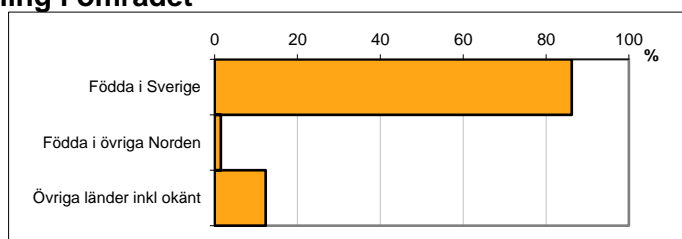
**45,2**  
Medelåldern  
år 2019

Avser 31 dec 2019

## Registrerat födelseland för folkbokförd befolkning i området

Födelseland	Antal	Andel (%)
Födda i Sverige	4 326	86,2
Födda i övriga Norden	76	1,5
Övriga länder inkl okänt	617	12,3
Total	5 019	100

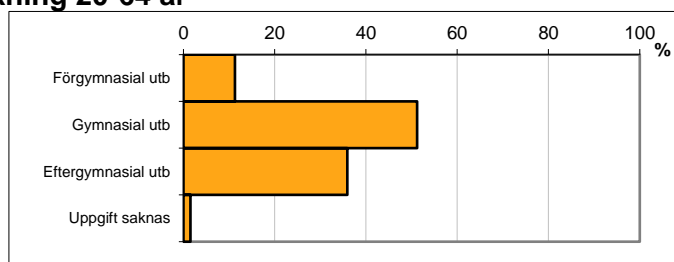
Avser 31 dec 2019



## Högsta genomförda utbildningsnivån för befolkning 20-64 år

Högsta utbildning	Antal	Andel (%)
Förgymnasial utb	296	11,3
Gymnasial utb	1 340	51,2
Eftergymnasial utb	940	35,9
Uppgift saknas	40	1,5
Total	2 616	100

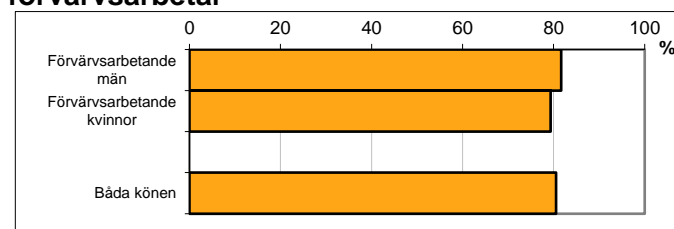
Avser 31 dec 2019



## Antal och andel (%) av befolkning 20-64 år som förvärsarbetar

Sysselsättning	Antal	Andel (%)
Förvärsarbetande män	1 093	81,6
Förvärsarbetande kvinnor	1 000	79,3
Båda könen	2 093	80,5

Avser år 2018



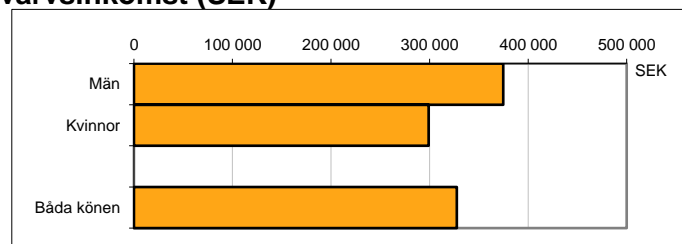
## Befolkningen 20-64 år efter sammanräknad förvärsinkomst (SEK)

Kön	Antal	Median
Män	1 339	374 800
Kvinnor	1 261	299 200
Båda könen	2 600	327 500

Avser år 2018

Medel för Norrköping, båda könen 311 500

Förvärsinkomst:



Summan av inkomst av tjänst och inkomst av näringsverksamhet. Den sammanräknade förvärsinkomsten består av de sammanlagda löpande skattepliktiga inkomsterna. I sammanräknad förvärsinkomst ingår inte inkomst av kapital.