

Karta från Norrköpings kommun

Antal boende i området 2019 6 942 personer

Befolkning efter ålder och kön 2019

Ålder	Män	Kvinnor	Totalt	Andel (%)
0 år - 5 år	237	239	476	6,9
6 år - 15 år	241	211	452	6,5
16 år - 19 år	110	85	195	2,8
20 år - 24 år	307	312	619	8,9
25 år - 34 år	852	786	1 638	23,6
35 år - 54 år	830	737	1 567	22,6
55 år - 64 år	369	367	736	10,6
65 år - 79 år	429	508	937	13,5
80 år och äldre	133	189	322	4,6
Total folkmängd	3 508	3 434	6 942	100

Avser 31 dec 2019

Folkmängd 2012-2019

År	Antal
2012	6 166
2013	6 195
2014	6 270
2015	6 471
2016	6 557
2017	6 652
2018	6 759
2019	6 942

Avser 31 dec respektive år

Antal hushåll i området 3 714 stycken
därav med hemmaboende barn 21,6 %

Antal flyttningar till och från området år 2019

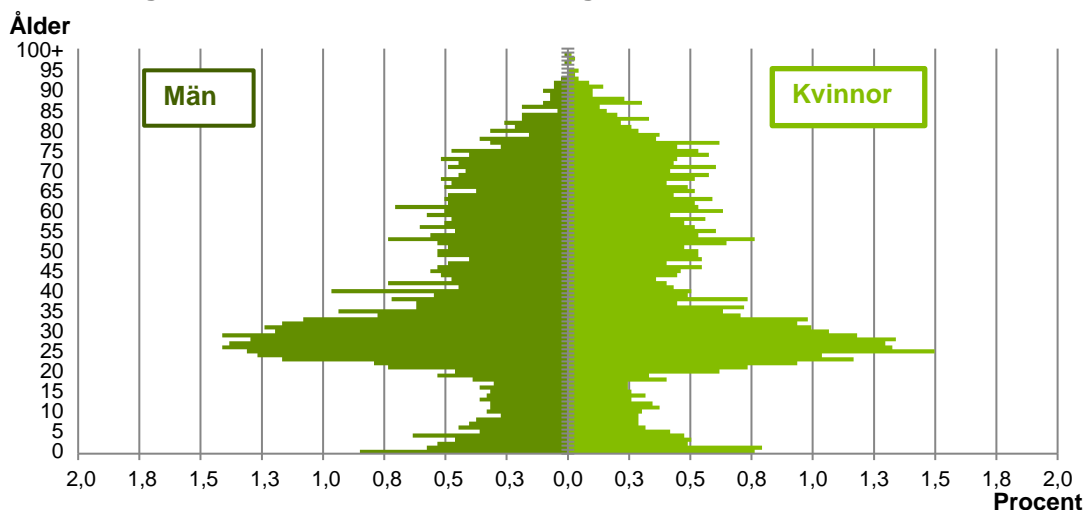
Till/Från	In	Ut	Netto
Övriga områden inom Norrköping	844	894	-50
Övriga Sverige	451	344	107
Utlandet	85	23	62
Summa	1 380	1 261	119

Not: Netto är skillnaden mellan in- och utflyttning

112
nyfödda år 2019

Antal arbetstillfällen
inom området år 2018
2 916

Befolkningens köns- och åldersfördelning 2019



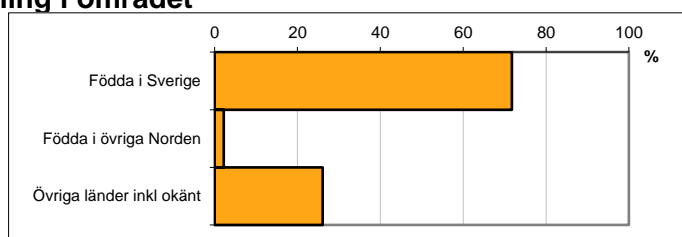
40,6
Medelåldern
år 2019

Avser 31 dec 2019

Registrerat födelseland för folkbokförd befolkning i området

Födelseland	Antal	Andel (%)
Födda i Sverige	4 979	71,7
Födda i övriga Norden	153	2,2
Övriga länder inkl okänt	1 810	26,1
Total	6 942	100

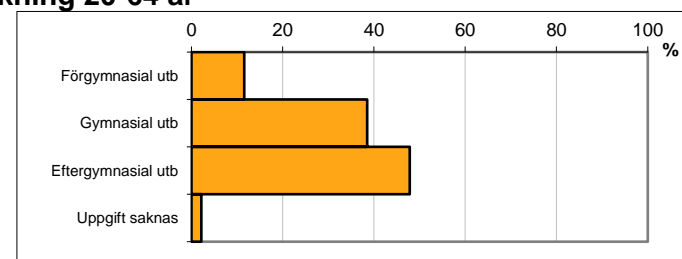
Avser 31 dec 2019



Högsta genomförda utbildningsnivån för befolkning 20-64 år

Högsta utbildning	Antal	Andel (%)
Förgymnasial utb	526	11,5
Gymnasial utb	1 756	38,5
Eftergymnasial utb	2 180	47,8
Uppgift saknas	98	2,1
Total	4 560	100

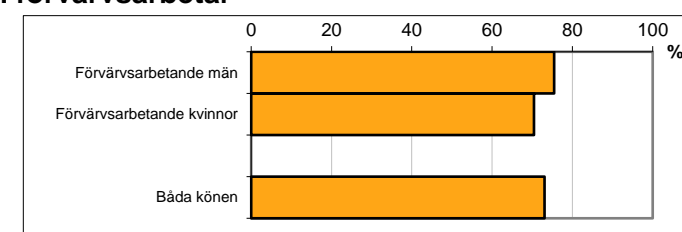
Avser 31 dec 2019



Antal och andel (%) av befolkning 20-64 år som förvärvsarbetar

Sysselsättning	Antal	Andel (%)
Förvärvsarbetande män	1 748	75,4
Förvärvsarbetande kvinnor	1 506	70,4
Båda könen	3 254	73,0

Avser år 2018



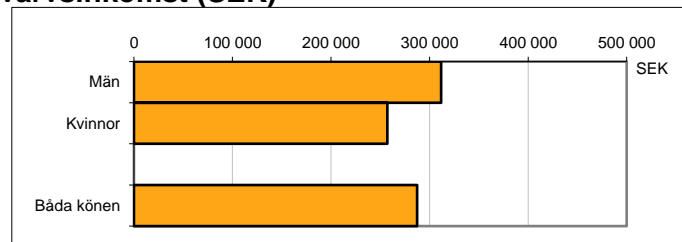
Befolkningen 20-64 år efter sammanräknad förvärvsinkomst (SEK)

Kön	Antal	Median
Män	2 317	311 700
Kvinnor	2 139	257 100
Båda könen	4 456	287 200

Avser år 2018

Median för Norrköping, båda könen	311 500
-----------------------------------	---------

Förvärvsinkomst:



Summan av inkomst av tjänst och inkomst av näringsverksamhet. Den sammanräknade förvärvsinkomsten består av de sammanlagda löpande skattepliktiga inkomsterna. I sammanräknad förvärvsinkomst ingår inte inkomst av kapital.